


INSTITUTO MARAKAME

INTRODUCCION

En la fracción III establecido en el artículo 38 de la Ley del Órgano de Fiscalización Superior del Estado que establece: "En la remisión de la Cuenta Pública y de los Informes de Avance de Gestión Financiera de los sujetos obligados a presentar dicha información, se incluirán de manera consolidada y analítica, la información correspondiente a sus organismos públicos descentralizados, fideicomisos, fondos y empresas de participación estatal o municipal, según sea el caso, así como de las personas físicas o morales que hayan recibido recursos públicos con cargo a sus respectivos erarios".

La incorporación de una fracción XXVIII al Artículo 73 de la Constitución Política de los Estados Unidos Mexicanos y por consecuencia, la emisión de la Ley General de Contabilidad Gubernamental (LGCG) han detonado una serie de importantes esfuerzos, para dar atención a un problema que por muchos años venía enfrentando nuestro país; consistente en "la falta de información contable y financiero uniforme, oportuna y confiable" que permita tener una visión integral, en apoyo a la planeación nacional, evaluación y toma de decisiones.

En este marco, el hecho de haber establecido una legislación única a nivel nacional, asociada a la creación del Consejo Nacional para la Armonización Contable (CONAC), en su carácter de responsable de emitir la normatividad, reglas, lineamientos, criterios y recomendaciones.

Handwritten signature and initials in black ink, consisting of a stylized name and a large 'X' mark.


Cuenta Pública 2020
MARAKAME
 Estado de Situación Financiera
 Al 31 de Diciembre de 2020 al 31 de Diciembre de 2019
 (Pesos)

CONCEPTO	Año		CONCEPTO	Año	
	2020	2019		2020	2019
ACTIVO			PASIVO		
<i>Activo Circulante</i>			<i>Pasivo Circulante</i>		
Efectivo y Equivalentes	899,567.64	1,316,592.10	Cuentas por Pagar a Corto Plazo	780,719.00	2,229,515.48
Derechos a Recibir Efectivo o Equivalentes	364,021.31	231,969.86	Documentos por Pagar a Corto Plazo	0.00	0.00
Derechos a Recibir Bienes o Servicios	0.00	0.00	Porción a Corto Plazo de la Deuda Pública a Largo Plazo	0.00	0.00
Inventarios	0.00	0.00	Títulos y Valores a Corto Plazo	0.00	0.00
Almacenes	0.00	0.00	Pasivos Diferidos a Corto Plazo	0.00	0.00
Estimación por Pérdida o Deterioro de Activos Circulantes	0.00	0.00	Fondos y Bienes de Terceros en Garantía y/o Administración a Corto Plazo	0.00	0.00
Otros Activos Circulantes	0.00	0.00	Provisiones a Corto Plazo	0.00	0.00
Total de Activos Circulantes	1,263,588.95	1,548,561.96	Otros Pasivos a Corto Plazo	0.00	0.00
			Total de Pasivos Circulantes	780,719.00	2,229,515.48
<i>Activo No Circulante</i>			<i>Pasivo No Circulante</i>		
Inversiones Financieras a Largo Plazo	0.00	0.00	Cuentas por Pagar a Largo Plazo	0.00	0.00
Derechos a Recibir Efectivo o Equivalentes a Largo Plazo	0.00	0.00	Documentos por Pagar a Largo Plazo	0.00	0.00
Bienes Inmuebles, Infraestructura y Construcciones en Proceso	0.00	0.00	Deuda Pública a Largo Plazo	0.00	0.00
Bienes Muebles	5,351,847.44	5,327,439.14	Pasivos Diferidos a Largo Plazo	0.00	0.00
Activos Intangibles	28,748.69	28,748.69	Fondos y Bienes de Terceros en Garantía y/o en Administración a Largo Plazo	0.00	0.00
Depreciación, Deterioro y Amortización Acumulada de Bienes	0.00	0.00	Provisiones a Largo Plazo	0.00	0.00
Activos Diferidos	0.00	0.00	Total de Pasivos No Circulantes	0.00	0.00
Estimación por Pérdida o Deterioro de Activos no Circulantes	0.00	0.00			
Otros Activos no Circulantes	0.00	0.00	Total del Pasivo	780,719.00	2,229,515.48
Total de Activos No Circulantes	5,380,596.13	5,356,187.83	HACIENDA PÚBLICA/ PATRIMONIO		
Total del Activo	6,644,185.08	6,904,749.79	<i>Hacienda Pública/Patrimonio Contribuido</i>	0.00	0.00
			Aportaciones	0.00	0.00
			Donaciones de Capital	0.00	0.00
			Actualización de la Hacienda Pública / Patrimonio	0.00	0.00
			<i>Hacienda Pública/Patrimonio Generado</i>	5,863,466.08	4,675,234.31
			Resultados del Ejercicio (Ahorro / Desahorro)	-226,804.49	246,696.90
			Resultados de Ejercicios Anteriores	6,090,270.57	4,428,537.41
			Revalúos	0.00	0.00
			Reservas	0.00	0.00
			Rectificaciones de Resultados de Ejercicios Anteriores	0.00	0.00
			Exceso o Insuficiencia en la Actualización de la Hacienda Pública/Patrimonio	0.00	0.00
			Resultado por Posición Monetaria	0.00	0.00
			Resultado por Tenencia de Activos no Monetarios	0.00	0.00
			Total Hacienda Pública/ Patrimonio	5,863,466.08	4,675,234.31
			Total del Pasivo y Hacienda Pública / Patrimonio	6,644,185.08	6,904,749.79

Bajo protesta de decir verdad declaramos que los Estados Financieros y sus Notas son razonablemente correctos y responsabilidad del emisor


 LIC. JUAN ANTONIO PARTIDA BOBADILLA
 DIRECTOR GENERAL DEL INSTITUTO MARAKAME



 LA MARÍA DEL CARMEN DÍAZ PONCE MEDRANO
 JEFE DEL DEPARTAMENTO DE ADMINISTRACION



 C.P. MARÍA SUSANA ESPINOSA ROBLES
 ENCARGADA DE RECURSOS FINANCIEROS

Cuenta Pública 2020
MARAKAME
 Estado de Actividades
 31 de Diciembre de 2020 al 31 de diciembre de 2019
 (Pesos)

Concepto	2020	2019	Concepto	2020	2019
INGRESOS Y OTROS BENEFICIOS			GASTOS Y OTRAS PÉRDIDAS		
Ingresos de la Gestión			Gastos de Funcionamiento	15,141,423.72	17,381,379.87
Impuestos	666,002.67	2,142,358.65	Servicios Personales	13,350,582.39	13,002,650.87
Cuotas y Aportaciones de Seguridad Social	0.00	0.00	Materiales y Suministros	977,197.08	2,522,674.22
Contribuciones de Mejoras	0.00	0.00	Servicios Generales	804,644.25	1,776,048.76
Derechos	0.00	0.00	Transferencia, Asignaciones, Subsidios y Otras Ayudas	0.00	0.00
Productos	0.00	0.00	Transferencias Internas y Asignaciones al Sector Público	0.00	0.00
Aprovechamientos	0.00	0.00	Transferencias al Resto del Sector Público	0.00	0.00
Ingresos por Venta de Bienes y Prestación de Servicios	666,002.67	2,142,358.65	Subsidios y Subvenciones	0.00	0.00
Participaciones, Aportaciones, Convenios, Incentivos Derivados de la Colaboración Fiscal, Fondos Distintos de Aportaciones, Transferencias, Asignaciones, Subsidios y Subvenciones, y Pensiones y Jubilaciones	14,228,616.56	15,465,718.12	Ayudas Sociales	0.00	0.00
Participaciones, Aportaciones, Convenios, Incentivos Derivados de la Colaboración Fiscal, Fondos Distintos de Aportaciones	0.00	0.00	Pensiones y Jubilaciones	0.00	0.00
Transferencias, Asignaciones, Subsidios y Subvenciones, y Pensiones y Jubilaciones	14,228,616.56	15,465,718.12	Transferencias a Fideicomisos, Mandatos y Contratos Análogos	0.00	0.00
Otros Ingresos y Beneficios	0.00	0.00	Transferencias a la Seguridad Social	0.00	0.00
Ingresos Financieros	0.00	0.00	Donativos	0.00	0.00
Incremento por Variación de Inventarios	0.00	0.00	Transferencias al Exterior	0.00	0.00
Disminución del Exceso de Estimaciones por Pérdida o Deterioro u Obsolescencia	0.00	0.00	Participaciones y Aportaciones	0.00	0.00
Disminución del Exceso de Provisiones	0.00	0.00	Participaciones	0.00	0.00
Otros Ingresos y Beneficios Varios	0.00	0.00	Aportaciones	0.00	0.00
Total de Ingresos y Otros Beneficios	14,914,619.23	17,608,076.77	Convenios	0.00	0.00
			Intereses, Comisiones y Otros Gastos de la Deuda Pública	0.00	0.00
			Intereses de la Deuda Pública	0.00	0.00
			Comisiones de la Deuda Pública	0.00	0.00
			Gastos de la Deuda Pública	0.00	0.00
			Costo por Coberturas	0.00	0.00
			Apoyos Financieros	0.00	0.00
			Otros Gastos y Pérdidas Extraordinarias	0.00	0.00
			Estimaciones, Depreciaciones, Deterioros, Obsolescencia y Amortizaciones	0.00	0.00
			Provisiones	0.00	0.00
			Disminución de Inventarios	0.00	0.00
			Aumento por Insuficiencia de Estimaciones por Pérdida o Deterioro u Obsolescencia	0.00	0.00
			Aumento por Insuficiencia de Provisiones	0.00	0.00
			Otros Gastos	0.00	0.00
			Inversión Pública	0.00	0.00
			Inversión Pública no Capitalizable	0.00	0.00
			Total de Gastos y Otras Pérdidas	15,141,423.72	17,381,379.87
			Resultados del Ejercicio (Ahorro/Desahorro)	-226,804.49	246,696.90

Bajo protesta de decir verdad declaramos que los Estados Financieros y sus Notas son razonablemente correctos. Responsabilidad de Emisor:


 L.C. JUAN ANTONIO PARTIDA GODDILLA
 DIRECTOR GENERAL DEL INSTITUTO MARAKAME



 LA MARÍA DEL CARMEN DÍAZ PONCE MEDRANO
 JEFE DEL DEPARTAMENTO DE ADMINISTRACIÓN


C.P. MARIA SUSANA ESPINOSA ROBLES
 ENCARGADA DE RECURSOS FINANCIEROS


Cuenta Pública 2020
MARAKAME
 Estado de Variación en la Hacienda Pública
 Del 1 de Enero al 31 de Diciembre de 2020
 (posos)

Concepto	Hacienda Pública/Patrimonio Contribuido	Hacienda Pública/Patrimonio Generado de Ejercicios Anteriores	Hacienda Pública/Patrimonio Generado del Ejercicio	Exceso o Insuficiencia en la Actualización de la Hacienda Pública / Patrimonio	TOTAL
HACIENDA PÚBLICA/PATRIMONIO CONTRIBUIDO NETO 2019	0.00				
Aportaciones	0.00				0.00
Donaciones de Capital	0.00				0.00
Actualización de la Hacienda Pública/Patrimonio	0.00				0.00
HACIENDA PÚBLICA /PATRIMONIO GENERADO NETO 2019		4,428,537.41	246,696.90		4,675,234.31
Resultados del Ejercicio (Ahorro/Desahorro)			246,696.90		246,696.90
Resultados de Ejercicios Anteriores		4,428,537.41			4,428,537.41
Revalúos		0.00			0.00
Reservas		0.00		0.00	0.00
Rectificaciones de Resultados de Ejercicios Anteriores		0.00			0.00
EXCESO O INSUFICIENCIA EN LA ACTUALIZACIÓN DE LA HACIENDA PÚBLICA/ PATRIMONIO NETO 2019				0.00	0.00
Resultado por Posición Monetaria				0.00	0.00
Resultado por Tenencia de Activos no Monetarios				0.00	0.00
HACIENDA PÚBLICA / PATRIMONIO NETO FINAL 2019	0.00	4,428,537.41	246,696.90	0.00	4,675,234.31
CAMBIOS EN LA HACIENDA PÚBLICA/PATRIMONIO CONTRIBUIDO NETO 2020	0.00				
Aportaciones	0.00				0.00
Donaciones de Capital	0.00				0.00
Actualización de la Hacienda Pública/Patrimonio	0.00				0.00
VARIACIONES DE LA HACIENDA PÚBLICA / PATRIMONIO GENERADO NETO 2020		1,661,733.16	-473,501.39		1,188,231.77
Resultados del Ejercicio (Ahorro/Desahorro)			-473,501.39		-473,501.39
Resultados de Ejercicios Anteriores		1,661,733.16			1,661,733.16
Revalúos		0.00			0.00
Reservas		0.00		0.00	0.00
Rectificaciones de Resultados de Ejercicios Anteriores		0.00			0.00
CAMBIOS EN EL EXCESO O INSUFICIENCIA EN LA ACTUALIZACIÓN DE LA HACIENDA PÚBLICA/ PATRIMONIO NETO 2020				0.00	0.00
Resultado por Posición Monetaria				0.00	0.00
Resultado por Tenencia de Activos no Monetarios				0.00	0.00
HACIENDA PÚBLICA / PATRIMONIO NETO FINAL 2020	0.00	6,090,270.57	-226,804.49	0.00	5,863,466.08

Bajo protesta de decir verdad declaro que los Estados Financieros y sus Notas son razonablemente correctos y responsabilidad del emisor


 LIC. JUAN ANTONIO RARIDA BOBADILLA
 DIRECTOR GENERAL DEL INSTITUTO MARAKAME


 LA MARIA DEL CARMEN DIAZ PONCE MEDRANO
 JEFE DEL DEPARTAMENTO DE ADMINISTRACION



 C.P. MARIA SUSANA ESPINOSA ROBLES
 ENCARGADA DE RECURSOS FINANCIEROS

Cuenta Pública 2020
 MARAKAME
 Estado de Cambios en la Situación Financiera
 Del 1 de Enero al 31 de Diciembre de 2020
 (Pesos)

Concepto	Origen	Aplicación	Concepto	Origen	Aplicación
ACTIVO	260,564.71	0.00	PASIVO	0.00	1,448,796.48
Activo Circulante	284,973.01	0.00	Pasivo Circulante	0.00	1,448,796.48
Efectivo y Equivalentes	417,024.46	0.00	Cuentas por Pagar a Corto Plazo	0.00	1,448,796.48
Derechos a Recibir Efectivo o Equivalentes	0.00	132,051.45	Documentos por Pagar a Corto Plazo	0.00	0.00
Derechos a Recibir Bienes o Servicios	0.00	0.00	Porción a Corto Plazo de la Deuda Pública a Largo Plazo	0.00	0.00
Inventarios	0.00	0.00	Títulos y Valores a Corto Plazo	0.00	0.00
Almacenes	0.00	0.00	Pasivos Diferidos a Corto Plazo	0.00	0.00
Estimación por Pérdida o Deterioro de Activos Circulantes	0.00	0.00	Fondos y Bienes de Terceros en Garantía y/o Administración a Corto Plazo	0.00	0.00
Otros Activos Circulantes	0.00	0.00	Provisiones a Corto Plazo	0.00	0.00
Activo No Circulante	0.00	24,408.30	Otros Pasivos a Corto Plazo	0.00	0.00
Inversiones Financieras a Largo Plazo	0.00	0.00	Pasivo No Circulante	0.00	0.00
Derechos a Recibir Efectivo o Equivalentes a Largo Plazo	0.00	0.00	Cuentas por Pagar a Largo Plazo	0.00	0.00
Bienes Inmuebles, Infraestructura y Construcciones en Proceso	0.00	0.00	Documentos por Pagar a Largo Plazo	0.00	0.00
Bienes Muebles	0.00	24,408.30	Deuda Pública a Largo Plazo	0.00	0.00
Activos Intangibles	0.00	0.00	Pasivos Diferidos a Largo Plazo	0.00	0.00
Depreciación, Deterioro y Amortización Acumulada de Bienes	0.00	0.00	Fondos y Bienes de Terceros en Garantía y/o en Administración a Largo Plazo	0.00	0.00
Activos Diferidos	0.00	0.00	Provisiones a Largo Plazo	0.00	0.00
Estimación por Pérdida o Deterioro de Activos no Circulantes	0.00	0.00			
Otros Activos no Circulantes	0.00	0.00	HACIENDA PÚBLICA/ PATRIMONIO	1,188,231.77	0.00
			Hacienda Pública/Patrimonio Contribuido	0.00	0.00
			Aportaciones	0.00	0.00
			Donaciones de Capital	0.00	0.00
			Actualización de la Hacienda Pública / Patrimonio	0.00	0.00
			Hacienda Pública/Patrimonio Generado	1,188,231.77	0.00
			Resultados del Ejercicio (Ahorro / Desahorro)	0.00	473,501.39
			Resultados de Ejercicios Anteriores	1,661,733.16	0.00
			Resvalúos	0.00	0.00
			Reservas	0.00	0.00
			Rectificaciones de Resultados de Ejercicios Anteriores	0.00	0.00
			Exceso o Insuficiencia en la Actualización de la Hacienda Pública/Patrimonio	0.00	0.00
			Resultado por Posición Monetaria	0.00	0.00
			Resultado por Tenencia de Activos no Monetarios	0.00	0.00

Bajo protesta de decir verdad declaramos que los Estados Financieros y sus Notas son razonablemente correctos y responsabilidad del emisor


 LIC. JUAN ANTONIO PARTIDA PACHILLA
 DIRECTOR GENERAL DEL INSTITUTO MARAKAME


 LA MARÍA DEL CARMEN DÍAZ PONCE MEDRANO
 JEFE DEL DEPARTAMENTO DE ADMINISTRACION


C.P MARIA SUSANA ESPINOSA ROBLES
 ENCARGADA DE RECURSOS FINANCIEROS

Cuenta Pública 2020
 MARAKAME
 Estado de Flujos de Efectivo
 Del 31 de Diciembre de 2020 al 31 de diciembre de 2019
 (Pesos)

Concepto	2020	2019
Flujos de Efectivo de las Actividades de Operación		
Origen	14,914,619.23	17,986,022.49
Impuestos	0.00	0.00
Cuotas y Aportaciones de Seguridad Social	0.00	0.00
Contribuciones de mejoras	0.00	0.00
Derechos	0.00	0.00
Productos	0.00	0.00
Aprovechamientos	0.00	0.00
Ingresos por Venta de Bienes y Prestación de Servicios	688,002.67	2,142,358.65
Participaciones, Aportaciones, Convenios, Incentivos Derivados de la Colaboración Fiscal y Fondos Distintos de Aportaciones	0.00	0.00
Transferencias, Asignaciones, Subsidios y Subvenciones, y Pensiones y Jubilaciones	14,228,616.56	15,465,718.12
Otros Orígenes de Operación	0.00	377,945.72
Aplicación	15,307,235.39	17,051,333.47
Servicios Personales	13,158,273.94	12,781,694.35
Materiales y Suministros	816,410.23	2,522,874.22
Servicios Generales	755,212.51	1,758,964.90
Transferencias Internas y Asignaciones al Sector Público	0.00	0.00
Transferencias al resto del Sector Público	0.00	0.00
Subsidios y Subvenciones	0.00	0.00
Ayudas Sociales	0.00	0.00
Pensionamientos y Jubilaciones	0.00	0.00
Transferencias a Fidelcomisos, Mandatos y Contratos Análogos	0.00	0.00
Transferencias a la Seguridad Social	0.00	0.00
Donativos	0.00	0.00
Transferencias al Exterior	0.00	0.00
Participaciones	0.00	0.00
Aportaciones	0.00	0.00
Convenios	0.00	0.00
Otras Aplicaciones de Operación	579,338.71	0.00
Flujos Netos de Efectivo por Actividades de Operación	-392,616.16	924,689.02
Flujos de Efectivo de las Actividades de Inversión		
Origen	0.00	0.00
Bienes Inmuebles, Infraestructura y Construcciones en Proceso	0.00	0.00
Bienes Muebles	0.00	0.00
Otros Orígenes de Inversión	0.00	0.00
Aplicación	24,408.30	58,712.01
Bienes Inmuebles, Infraestructura y Construcciones en Proceso	0.00	0.00
Bienes Muebles	24,408.30	58,712.01
Otras Aplicaciones de Inversión	0.00	0.00
Flujos Netos de Efectivo por Actividades de Inversión	-24,408.30	-58,712.01
Flujo de Efectivo de las Actividades de Financiamiento		
Origen	0.00	0.00
Endeudamiento Neto	0.00	0.00
Interno	0.00	0.00
Externo	0.00	0.00
Otros Orígenes de Financiamiento	0.00	0.00
Aplicación	0.00	0.00
Servicios de la Deuda	0.00	0.00
Interno	0.00	0.00
Externo	0.00	0.00
Otras Aplicaciones de Financiamiento	0.00	0.00
Flujos netos de Efectivo por Actividades de Financiamiento	0.00	0.00
Incremento/Disminución Neta en el Efectivo y Equivalentes al Efectivo	-417,024.46	865,977.01
Efectivo y Equivalentes al Efectivo al inicio del Ejercicio	1,316,592.10	450,615.09
Efectivo y Equivalentes al Efectivo al final del Ejercicio	899,567.64	1,316,592.10

Bajo protesta de decir verdad declaramos que los Estados Financieros y sus Notas son razonablemente correctos y responsabilidad del emisor


 L.C. JUAN ANTONIO PARIDA BOBADILLA
 DIRECTOR DEL INSTITUTO MARAKAME

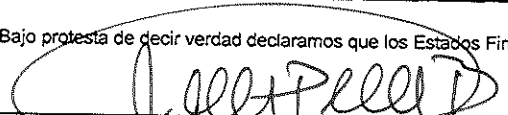

 LA. MARÍA DEL CARMEN DÍAZ PONCE MEDRANO
 JEFA DEL DEPARTAMENTO DE ADMINISTRACION

C.P. MARIA SUSANA ESPINOSA ROBLES
 ENCARGADA DE RECURSOS FINANCIEROS

Cuenta Pública 2020
MARAKAME
 Estado Analítico del Activo
 Del 1 de Enero al 31 de Diciembre de 2020
 (Pesos)

Concepto	Saldo Inicial 1	Cargos del Periodo 2	Abonos del Periodo 3	Saldo Final 4=(1+2-3)	Variación del Periodo (4-1)
ACTIVO					
Activo Circulante	1,548,561.96	39,987,295.34	40,272,268.35	1,263,588.95	-284,973.01
Efectivo y Equivalentes	1,316,592.10	24,898,905.24	25,315,929.70	899,567.64	-417,024.46
Derechos a Recibir Efectivo o Equivalentes	231,969.86	15,088,390.10	14,955,338.65	364,021.31	132,051.45
Derechos a Recibir Bienes o Servicios	0.00	0.00	0.00	0.00	0.00
Inventarios	0.00	0.00	0.00	0.00	0.00
Almacenes	0.00	0.00	0.00	0.00	0.00
Estimación por Pérdida o Deterioro de Activos Circulantes	0.00	0.00	0.00	0.00	0.00
Otros Activos Circulantes	0.00	0.00	0.00	0.00	0.00
Activo No Circulante	5,356,187.83	24,408.30	0.00	5,380,596.13	24,408.30
Inversiones Financieras a Largo Plazo	0.00	0.00	0.00	0.00	0.00
Derechos a Recibir Efectivo o Equivalentes a Largo Plazo	0.00	0.00	0.00	0.00	0.00
Bienes Inmuebles, Infraestructura y Construcciones en Proceso	0.00	0.00	0.00	0.00	0.00
Bienes Muebles	5,327,439.14	24,408.30	0.00	5,351,847.44	24,408.30
Activos Intangibles	28,748.69	0.00	0.00	28,748.69	0.00
Depreciación, Deterioro y Amortización Acumulada de Bienes	0.00	0.00	0.00	0.00	0.00
Activos Diferidos	0.00	0.00	0.00	0.00	0.00
Estimación por Pérdida o Deterioro de Activos no Circulantes	0.00	0.00	0.00	0.00	0.00
Otros Activos no Circulantes	0.00	0.00	0.00	0.00	0.00
TOTAL DEL ACTIVO	6,904,749.79	40,011,703.64	40,272,268.35	6,644,185.08	-260,564.71

Bajo protesta de decir verdad declaramos que los Estados Financieros y sus Notas son razonablemente correctos y responsabilidad del emisor


 L.C. JUAN ANTONIO PARTIDA BOBADILLA
 DIRECTOR GENERAL DEL INSTITUTO MARAKAME

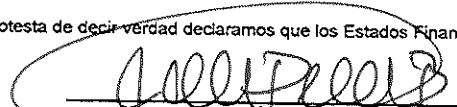

 LA MARIA DEL CARMEN DIAZ PONCE MEDRANO
 JEFE DEL DEPARTAMENTO DE ADMINISTRACION



 C.P. MARIA SUSANA ESPINOSA ROBLES
 ENCARGADA DE RECURSOS FINANCIEROS

Cuenta Pública 2020
MARAKAME
 Estado Analítico de la Deuda y Otros Pasivos
 Del 1 de Enero al 31 de Diciembre de 2020
 (Pesos)

Denominación de las Deudas	Moneda de Contratación	Institución o País Acreedor	Saldo Inicial del Periodo	Saldo Final del Periodo
DEUDA PÚBLICA				
Corto Plazo				
Deuda Interna				
Instituciones de Crédito	Peso	México	0.00	0.00
Títulos y Valores	Peso	México	0.00	0.00
Arrendamientos Financieros	Peso	México	0.00	0.00
Deuda Externa				
Organismos Financieros Internacionales	Peso	México	0.00	0.00
Deuda Bilateral	Peso	México	0.00	0.00
Títulos y Valores	Peso	México	0.00	0.00
Arrendamientos Financieros	Peso	México	0.00	0.00
Subtotal a Corto Plazo			0.00	0.00
Largo Plazo				
Deuda Interna				
Instituciones de Crédito	Peso	México	0.00	0.00
Títulos y Valores	Peso	México	0.00	0.00
Arrendamientos Financieros	Peso	México	0.00	0.00
Deuda Externa				
Organismos Financieros Internacionales	Peso	México	0.00	0.00
Deuda Bilateral	Peso	México	0.00	0.00
Títulos y Valores	Peso	México	0.00	0.00
Arrendamientos Financieros	Peso	México	0.00	0.00
Subtotal a Largo Plazo			0.00	0.00
Otros Pasivos	Peso	México	2,229,515.48	780,719.00
Total de Deuda y Otros Pasivos			2,229,515.48	780,719.00

Bajo protesta de decir verdad declaramos que los Estados Financieros y sus Notas son razonablemente correctos y responsabilidad del emisor


 L.C. JUAN ANTONIO PARTIDA BOBADILLA
 DIRECTOR GENERAL DEL INSTITUTO


 L.A. MARIA DEL CARMEN DIAZ PONCE MEDRANO
 JEFE DEL DEPARTAMENTO DE ADMINISTRACION

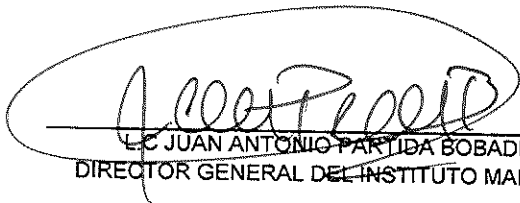

 C.P. MARIA SUSANA ESPINOSA ROBLES
 ENCARGADA DE RECURSOS FINANCIEROS


Cuenta Pública 2020
MARAKAME
Informe de Pasivos Contingentes
Del 1 de Enero al 31 de Diciembre de 2020
(Pesos)


"En cumplimiento a lo dispuesto en los artículos 46, fracción I, inciso d, y 52 de la Ley General de Contabilidad Gubernamental, y de conformidad con lo establecido en el capítulo VII, numeral III, inciso g) del Manual de Contabilidad Gubernamental emitido por el CONAC, el ente público informa lo siguiente:"

Cuenta	Concepto	Importe
TOTAL		

Bajo protesta de decir verdad declaramos que los Estados Financieros y sus Notas son razonablemente correctos y responsabilidad del emisor


LC JUAN ANTONIO PARTIDA BOBADILLA
DIRECTOR GENERAL DEL INSTITUTO MARAKAME


L.A. MARIA DEL CARMEN DIAZ PONCE MEDRANO
JEFA DEL DEPARTAMENTO DE ADMINISTRACION


C.P MARIA SUSANA ESPINISA ROBLES
ENCARGADA DE RECURSOS FINANCIEROS

I) NOTAS A LOS ESTADOS FINANCIEROS

A) NOTAS DE DESGLOSE

I.- Notas al Estado de Situación Financiera

A) ACTIVO

➤ a.1) Fondos con afectación específica

Al 31 de Diciembre de 2020, el Estado de Situación Financiera refleja en este rubro los siguientes saldos

Descripción	Importe
Bancos /Tesorería	\$ 899,567.64
TOTAL	\$ 899,567.64

➤ a.2)Derechos a recibir efectivo o equivalentes

Este rubro se integra por la cuenta de Deudores Diversos por cobrar a corto plazo desagregado de la siguiente forma:

Descripción	Importe
Adeudos de terceros	\$ 364,021.31
TOTAL	\$ 364,021.31

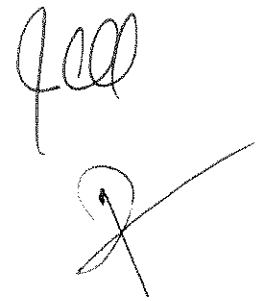
➤ a.3)Derechos a recibir bienes o servicios
No aplica

➤ a.4)Inventarios
No aplica

➤ a.5)Almacenes
No aplica

➤ a.6)Inversiones Financieras, que considera los fideicomisos
No aplica

➤ a.7)Inversiones Financieras, los saldos de las participaciones y aportaciones de capital
No aplica



➤ **a.8) Bienes muebles, inmuebles e intangibles**

Este apartado está compuesto por los siguientes rubros:

Bienes Muebles	\$5' 351,847.44
Activos Intangibles	28,748.69
Suma	<u>\$5'380,596.13</u>

Nota: No se ha aplicado ninguna depreciación; se informa que se realizó una comparación física-contable de inventario de bienes muebles realizando el registro en contabilidad por la cantidad de \$5'380,596.13 (Cinco millones trescientos ochenta mil quinientos noventa y seis pesos 13/100 m.n.).

La cuenta de Bienes Muebles se desglosa de la forma siguiente:

Descripción	Parcial	Importe
Mobiliario y Equipo de Administración		\$4'672,674.48
Muebles de Oficina y Estantería	\$1'912,256.63	
Equipo de Cómputo y de Tecnologías de la Información	1'490,692.84	
Otros Mobiliarios y Equipos de Administración	1'269,725.01	
Mobiliario y Equipo Educativo y Recreativo		84,204.50
Equipos y Aparatos Audiovisuales	\$ 62,567.70	
Aparatos Deportivos	8,990.00	
Otro Mobiliario y Equipo Educativo y Recreativo	12,646.80	
Equipo e Instrumental Médico y de Laboratorio		96,281.41
Equipo Médico y de Laboratorio	\$96,281.41	
Vehículos y Equipo de Transporte		312,399.00
Automóviles y Equipo Terrestre	\$312,399.00	
Maquinaria, Otros Equipos y Herramienta		186,288.05
Maquinaria y Equipo Industrial	\$100,276.24	
Herramientas y Máquinas-Herramientas	82,748.81	
Otros Equipos	1,629.00	
Equipo De Comunicación	1,309.00	
Otros Aparatos Y Otros Instrumentos Científicos	325.00	
SUMA		<u>\$5'351,847.44</u>

➤ **a.9) Activos Intangibles**

Por otra parte, el rubro de Activos Intangibles muestra la distribución en Software por la cantidad de \$ 28,748.69 (Veintiocho mil setecientos cuarenta y ocho pesos 69/100 m.n.); informando que no se ha aplicado ninguna tasa de amortización.

➤ **a.10) Estimaciones y Deterioros**

No aplica

➤ **a.11) Otros activos circulantes y no circulantes**

No aplica

Handwritten signature and initials, possibly 'J' and 'JCP', located on the right side of the page.

B) PASIVO

➤ b.1) Cuentas y Documentos por Pagar

En lo que corresponde al rubro de Pasivo Circulante a continuación se resumen las cuentas y conceptos que lo conforman

Descripción	Parcial	Importe
Servicios Personales Por Pagar A Corto Plazo		\$ 203,308.45
Proveedores Por Pagar A Corto Plazo		85,074.62
Retenciones Y contribuciones Por Pagar A Corto Plazo		445,194.10
Otras Cuenta Por Pagar A Corto Plazo		47,141.83
TOTAL		\$ 780,719.00

Nota: Todas las cuentas que se desagregaron anteriormente su vencimiento es menor a 90 días.

➤ b.2 Fondo de bienes a terceros en administración
No aplica

➤ b.3 Pasivos diferidos y otros
No aplica

II) NOTAS AL ESTADO DE ACTIVIDADES

A) INGRESOS DE GESTION

De conformidad con lo establecido el Plan de Cuentas emitido por el Consejo Nacional de Armonización Contable (CONAC), los Ingresos y Otros Beneficios son aquellos provenientes de los ingresos de gestión, participaciones, aportaciones, transferencias, asignaciones, subsidios y otras ayudas y otros ingresos.

a.1) De los rubros de ingresos de gestión

En este primer agregado del Estado de Actividades se reporta la obtención de ingresos por un total de \$ 686,002.67 (seiscientos ochenta y seis mil dos pesos 67/100 M.N.) presentando en el siguiente cuadro los rubros del CRI (Clasificador por Rubros de Ingresos) que conforman dicha cifra:

a.2) Otros ingresos

Descripción	Importe
Ingresos por venta de bienes y servicios	\$ 0.00
TOTAL	\$ 0.00

a.3) subsidios y subvenciones

Descripción	Importe
Subsidios y subvenciones	\$ 14'228,616.56
TOTAL	\$ 14'228,616.56

A continuación se muestran de manera detallada los ingresos obtenidos del ejercicio fiscal 2020.

➤ **Ingresos por Venta de bienes y Servicios**

En este rubro se integra el ingreso propio recabado por tratamientos al paciente.

➤ **Subsidios y subvenciones**

El presupuesto Estatal asignado a dicha Institución.

B) GASTOS Y OTRAS PERDIDAS

b.1 Conforme a lo descrito en el Plan de Cuentas por el Consejo Nacional de Armonización Contable (CONAC), este apartado está representado por el importe de los gastos de funcionamiento los cuales se clasifican de la siguiente forma:

Descripción	Importe
Servicios Personales	\$ 13'359,582.39
Materiales y Suministro	977,197.08
Servicios Generales	804,644.25
TOTAL	\$ 15'141,423.72

II) **NOTAS AL ESTADO DE VARIACIÓN DE LA HACIENDA PÚBLICA/ PATRIMONIO**

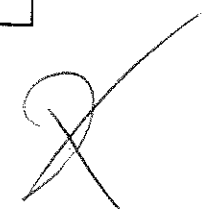
➤ **1.-Modificación al patrimonio contribuido**

Descripción	Importe
Hacienda pública / patrimonio neto al final del ejercicio anterior	\$ 0.00
Patrimonio neto ajustado del ejercicio	0.00
Variaciones de la cuenta pública / patrimonio	0.00
TOTAL	\$ 0.00

➤ **2. Procedencia de los recursos que modifican al patrimonio**

Descripción	Importe
Resultado de ejercicio anterior	\$ 4'675,234.31
Variaciones de la hacienda pública	1'188,231.77
SUMA	\$ 5'863,466.08

f



IV) NOTAS AL ESTADO DE FLUJOS DE EFECTIVO

> a.1 Análisis de saldos inicial y final en efectivo

Con base en las cifras que refleja este Estado financiero se determina que durante el Ejercicio Fiscal 2020 se generó un aumento neto en el efectivo y equivalentes al efectivo por un monto de \$ 686,002.67 (seiscientos ochenta y seis mil dos pesos 67/100 m.n.) en virtud de lo siguiente:

En las Actividades de Operación e Inversión, analizadas en conjunto, se aprecia que el origen de recursos es por un monto de \$14'228,616.56 (catorce millones doscientos veintiocho mil seiscientos dieciséis pesos 56/100 m.n.) respecto de las aplicaciones relativas a estos apartados.

Derivado a lo anterior se presentan los saldos inicial y final que figuran en la última parte del Estado de Flujo de Efectivo en la cuenta de efectivo y equivalentes, como sigue:

Descripción	2020	2019
Efectivo en Bancos-Dependencias	\$896,867.64	\$1,313,892.10
Inversiones temporales (hasta 3 meses)	X	X
Fondos con afectación específica	X-800.00	X-800.00
Depósitos de Fondos de terceros y otros	\$ 3,500.00	\$ 3,500.00
Total de Efectivo y Equivalentes	\$899,567.64	\$1,316,592.10

> a.2 Detalle de Adquisición de Bienes Muebles e Inmuebles

En este punto se detallan las adquisiciones de bienes muebles e inmuebles realizadas en el ejercicio fiscal 2020.

	DESCRIPCIÓN	PARCIAL	IMPORTE
565	EQUIPOS DE COMUNICACIÓN		
56502	EQUIPOS DE COMUNICACIÓN	\$ 1,309.00	\$ 1,309.00
519	OTROS MOBILIARIOS Y EQUIPOS DE ADMINISTRACION		
51906	OTROS EQUIPOS DE CARÁCTER COMERCIAL	\$ 7,699.30	\$ 23,099.30
51908	OTRO MOBILIARIO Y EQUIPO	\$ 15,400.00	
			\$ 24,408.30

➤ b.3 Conciliación de los Flujos de Efectivo Netos de las Actividades de Operación y la cuenta de Ahorro/Desahorro antes de rubros Extraordinarios

	2020	2019
Ahorro /Desahorro antes de rubros Extraordinarios	-417,024.46	865,977.01
Movimientos de partidas (o rubros) que no afectan al efectivo		
Depreciación	0.00	0.00
Amortización	0.00	0.00
Incrementos en las provisiones	0.00	0.00
Incremento en inversiones producido por revaluación	0.00	0.00
Ganancia/pérdida en venta de propiedad, planta y equipo	0.00	0.00
Incremento en cuentas por cobrar	0.00	0.00
Partidas extraordinarias	0.00	0.00

V) CONCILIACIÓN ENTRE LOS INGRESOS PRESUPUESTARIOS Y CONTABLES, ASI COMO ENTRE LOS EGRESOS PRESUPUESTARIOS Y LOS GASTOS CONTABLES.


MARAKAME Conciliación entre los Ingresos Presupuestarios y Contables Correspondiente del 1 de Enero al 31 de Diciembre de 2020 (Cifras en pesos)		
1. Ingresos Presupuestarios		14,914,619.23
2. Más Ingresos contables no presupuestarios		
2.1 Ingresos Financieros		0.00
2.2 Incremento por Variación de Inventarios	0.00	
2.3 Disminución del exceso de estimaciones por pérdida o deterioro u obsolescencia	0.00	
2.4 Disminución del exceso de provisiones	0.00	
2.5 Otros ingresos y beneficios varios	0.00	
2.6 Otros Ingresos contables no presupuestarios	0.00	
3. Menos Ingresos presupuestarios no contables		0.00
3.1 Aprovechamientos Patrimoniales		
3.2 Ingresos derivados de financiamientos	0.00	
3.3 Otros Ingresos presupuestarios no contables	0.00	
4. Ingresos Contables (4 = 1 + 2 - 3)		14,914,619.23

Dr. JUAN ANTONIO PARTIDA SOBADILLA
DIRECTOR GENERAL DEL INSTITUTO MARAKAME


C.P. MARIA SUSANA ESPINOSA ROBLES
ENCARGADA DE RECURSOS FINANCIEROS

LA MARIA DEL CARMEN DIAZ PONCE MEDRANO
JEFE DEL DEPARTAMENTO DE ADMINISTRACION

MARAKAME		
Conciliación entre los Egresos Presupuestarios y los Gastos Contables		
Correspondiente del 1 de Enero al 31 de Diciembre de 2020		
1. Total de egresos (presupuestarios)		15,168,432.02
2. Menos egresos presupuestarios no contables		
2.1 Materiales Primas y Materiales de Producción y Comercialización		
2.2 Materiales y Suministros	3.00	24,408.30
2.3 Mobiliario y Equipo de Administración	3.00	
2.4 Mobiliario y Equipo Educativo y Recreativo	23,099.00	
2.5 Equipo e Instrumental Médico y de Laboratorio	0.00	
2.6 Vehículos y Equipo de Transporte	0.00	
2.7 Equipo de Defensa y Seguridad	0.00	
2.8 Maquinaria, Otros Equipos y Herramientas	0.00	
2.9 Activos Biológicos	1,309.00	
2.10 Bienes Inmuebles	0.00	
2.11 Activos Intangibles	0.00	
2.12 Obra Pública en Bienes de Dominio Público	0.00	
2.13 Obra Pública en Bienes Propios	0.00	
2.14 Acciones y Participaciones de Capital	0.00	
2.15 Compra de Títulos y Valores	0.00	
2.16 Concesión de Préstamos	0.00	
2.17 Inversiones en Fideicomisos, Mandatos y Otros Análogos	0.00	
2.18 Provisiones para Contingencias y Otras Excepciones Especiales	0.00	
2.19 Amortización de la Deuda Pública	0.00	
2.20 Acuerdos de Ejercicio Fiscal Anteriores (ADEFAS)	0.00	
2.21 Otros Egresos Presupuestarios No Contables	0.00	
3. Más Gasto Contables No Presupuestarios		
3.1 Estimaciones, Depreciaciones, Detentados, Obsolescencia y Amortizaciones	0.00	0.00
3.2 Provisiones	0.00	
3.3 Disminución de inventarios	0.00	
3.4 Aumento por insuficiencia de estimaciones por pérdida o deterioro u obsolescencia	0.00	
3.5 Aumento por insuficiencia de provisiones	0.00	
3.6 Otros Gastos	0.00	
3.7 Otros Gastos Contables No Presupuestarios	0.00	
4. Total de Gasto Contable (4 = 1 - 2 + 3)		15,141,423.72


 L.C. JUAN ANTONIO PARTIDA SOBADILLA
 DIRECTOR GENERAL DEL INSTITUTO MARAKAME

 C.P. MARIA SUSANA ESPINOSA ROBLES
 ENCARGADA DE RECURSOS FINANCIEROS


 LA MARGA DEL CARMEN DIAZ PONCE MEDRANO
 JEFE DEL DEPARTAMENTO DE ADMINISTRACION

A) NOTAS DE MEMORIA (CUENTAS DE ORDEN)

CONTABLES:

- Valores (NO APLICA)
- Emisión de obligaciones (NO APLICA)
- Avales y garantías (NO APLICA)
- Juicios (NO APLICA)
- Contratos para la inversión mediante proyectos para prestación de servicios (PPS) y similares (NO APLICA)
- Bienes concesionados o en comodato. (NO APLICA)

CUENTAS DE ORDEN PRESUPUESTARIAS

De acuerdo con el plan de cuentas implementado con este sistema SAACG.net y con lo que se dispone la normativa del CONAC se aplican dentro de la Ley de Ingresos y el Presupuesto de Egresos.

Cuentas de Ingresos:

En cumplimiento a lo estipulado por la ley de Contabilidad gubernamental, el registro de las etapas del ingreso lo aplica el sistema el cual se integran las etapas del ingreso estimado, modificado, devengado y recaudado mismas aplicadas en este ejercicio 2020. Los movimientos aplicados a dichos momentos contables aparecen reflejados en esa cuenta pública presentada.

Cuentas de Egresos:

En cumplimiento a lo estipulado el registro de las etapas del presupuesto refleja lo relativo al gasto aprobado, modificado, comprometido, devengado ejercido y pagado, dichos movimientos aplicados a dichos momentos contables aparecen reflejados en este ejercicio fiscal en dicha información de este organismo.

PRESUPUESTARIAS:

Cuentas de ingresos:

ESTIMADO	MODIFICADO	DEVENGADO	RECAUDADO
\$17,053,315.74	\$17,053,315.74	\$14'914,619.23	\$14'914,619.23

Cuentas de egresos:

APROBADO	MODIFICADO	COMPROMETIDO	DEVENGADO	EJERCIDO	PAGADO
\$17,053,315.74	\$17,053,315.74	\$15'165,832.02	\$15'165,832.02	\$14'752,304.98	\$14'752,304.98

La información con la que se cuenta en el Sistema de Contabilidad Gubernamental SAACG del Instituto Marakame, es desde el año 2014 y desde ese entonces se detectó por medio de una Auditoría realizada por un despacho externo, y autorizada por la Junta de Gobierno celebrada el día 01 de Agosto de 2019 con número de acuerdo 3JGMO/255/0819, que no se realizaban las provisiones de la 2da. Parte del aguinaldo, por tal motivo se capturaba en el año posterior cuando se ejecutaba el pago, en lugar de dejarlo provisionado en el año que correspondía para así una vez efectuado mencionado pago se cancelará. Este error se viene arrastrando de administraciones anteriores y no se ha podido corregir, ya que no se pueden hacer modificaciones en el sistema de contabilidad de los años anteriores. En el caso de este año la segunda parte de aguinaldo de 2019 pagada y capturada en 2020 fue por un monto de \$ 418,722.24 y la segunda parte de aguinaldo de 2020 pagada y registrada en 2021 fue de \$ 437,570.97 habiendo una diferencia de \$ 18,848.73.

En el reporte del último trimestre del 2020, el área de Recursos Financieros provisionó de más en el capítulo 1000 la cantidad \$ 50,028.93, cabe señalar que está cantidad no fue depositada en nuestras cuentas bancarias, misma que no fue detectada por el área correspondiente para ser corregida antes de la entrega de la información del último trimestre del Avance de Gestión financiera al departamento de contabilidad de Secretaría de Finanzas del Gobierno del Estado. Cabe señalar que el Jefe de departamento de Administración al momento de entrega de mencionado informe se encontraba con incapacidad médica por contagio de COVID-19 (serie y folio VJ456161), por lo que no se pudo revisar y firmar por las mismas circunstancias de la enfermedad.



C) NOTAS DE GESTIÓN ADMINISTRATIVA

1.- Introducción

En concordancia con lo señalado en el Manual de Contabilidad Gubernamental emitido por el Consejo Nacional de Armonización Contable (CONAC), el objetivo general de los estados financieros que se presentan en este documento, es suministrar información acerca de la situación financiera, los resultados de la gestión, los flujos de efectivo acontecidos, el ejercicio de la Ley de Ingresos y del Presupuesto de Egresos, así como la postura fiscal correspondiente al año 2020.

En este sentido, los estados financieros proveen de información al Congreso y a los ciudadanos, así como a un amplio espectro de usuarios, quienes pueden disponer de la misma en forma confiable y oportuna para tomar decisiones respecto a la asignación de recursos, su administración y control u otros análisis que consideren de utilidad.

En resumen, los estados financieros constituyen la base financiera para la evaluación del desempeño, la rendición de cuentas, la transparencia fiscal y la fiscalización de la Cuenta Pública.

Al respecto, el objetivo que se persigue con la redacción de las presentes notas de gestión administrativa consiste en la revelación del contexto y de los aspectos económicos – financieros más relevantes que influyeron en las decisiones del periodo que fueron considerados en la elaboración de los estados financieros, para la mayor comprensión de los mismos y sus particulares.

2.- Panorama Económico y Financiero

a).- Entorno Estatal

Cabe señalar que el ITAEE es un indicador de coyuntura publicado por el Instituto Nacional de Estadística y Geografía (INEGI) que ofrece un panorama sobre la evolución económica de las entidades federativas del país, mismo que informa las variaciones que se obtuvieron en un trimestre con respecto al mismo periodo del año anterior, siendo conveniente subrayar que el ITAEE incorpora información preliminar de distintas actividades económicas como las agropecuarias, industriales, comerciales y de servicios, por lo que debe considerarse como un indicador de tendencia o dirección de la economía a nivel estatal en el corto plazo.

3.- Autorización e Historia

Marakame según la tradición huichol se refiere a un vivo muerto, pues es el intermediario entre el mundo de los hombres y el de los espíritus, pero es también todo aquel hombre y mujer que está en la búsqueda del conocimiento. Los Huicholes están gobernados por una casta de chamanes, misteriosos brujos y guerreros que luchan épicas batallas en el terreno de lo sobrenatural para resolver los problemas mundanos o divinos, o simplemente para asumir el lugar del gobernador o Marakame, "el que sabe".

a).- Fecha de creación del ente

Por decreto administrativo se crea el 25 de marzo del 2008 al Organismo Público Descentralizado denominado Marakame, con personalidad jurídica y patrimonio propio.

Con domicilio fiscal en carretera Presa Aguamilpa Kilometro 7 numero 10 Vistas de la Cantera Tepic, Nayarit, C.P. 63173.

b).- Principales cambios en su estructura.

Sin Movimientos en su estructura.

Handwritten signature and initials in the right margin of the page.

4.- Organización y Objeto Social

a).- Objeto Social.

Se tiene por objeto proyectar, promover, coordinar, ejecutar y evaluar programas y acciones orientadas a la prevención y tratamiento de la farmacodependencia.

b).- Principal Actividad.

Servicios para la prevención y tratamientos residenciales a las personas con problemas adictivos.

c).- Ejercicio Fiscal.

De conformidad con lo establecido en los Postulados Básicos de Contabilidad Gubernamental emitidos por el Consejo Nacional de Armonización Contable (CONAC), particularmente en la explicación del término denominado Periodo Contable, se precisó que en lo que se refiere a la Contabilidad Gubernamental el periodo relativo es de un año calendario que comprende a partir del 1 de enero hasta el 31 de diciembre y está directamente relacionado con la ejecución de la Ley de Ingresos y el ejercicio del Presupuesto de Egresos del año 2020.

d).- Régimen Jurídico.

Marakame está representado por un titular denominado Director General, quien es nombrado por el Gobernador del Estado.

Los ordenamientos jurídicos que regulan y orientan las acciones que lleva a cabo Marakame para cumplir con su función de índole administrativa, son fundamentalmente los que se relacionan a continuación:

Federal:

- Constitución Política de los Estados Unidos Mexicanos
- Ley General de Contabilidad Gubernamental
- Ley Federal de Trabajo
- Ley del I.S.R.
- Ley de INFONAVIT
- Ley del IMSS
- Norma Oficial Mexicana 028 (NOM-028SSA2-2009)
- Norma Oficial Mexicana 087-SEMANRNAT-SSA1-2002
- Norma Oficial Mexicana 168-SSA1-1998

Estatal:

- Constitución Política del Estado Libre y Soberano de Nayarit
- Ley Orgánica de la Administración Pública del Estado de Nayarit
- Ley que crea el consejo Estatal de Armonización Contable para Nayarit
- Ley de Salud para el Estado de Nayarit
- Presupuesto de Egresos del Estado Libre y Soberano del Nayarit , Ejercicio 2020
- Ley de Ingresos del Estado Libre y Soberano de Nayarit, Ejercicio 2020
- Ley de Adquisiciones, Arrendamientos, Servicios y Almacenes del Estado de Nayarit
- Ley de Hacienda del Estado de Nayarit
- Ley del Órgano de Fiscalización Superior del Estado
- Código Fiscal del Estado de Nayarit
- Ley de Responsabilidades de los Servidores Públicos del Estado de Nayarit
- Ley de Transparencia y Acceso a la Información Pública del Estado de Nayarit
- Ley de Justicia y Procedimientos Administrativos del Estado de Nayarit.

Handwritten signature and initials in black ink, located on the right side of the page.

e).- Consideraciones Fiscales.

El artículo 1º del Código Fiscal de la Federación establece que las personas físicas y las morales, están obligadas a contribuir para los gastos públicos conforme a las leyes fiscales respectivas.

Ante esto Marakame, se encuentra inscrito en el Registro Federal de Contribuyente (RFC), quedando considerado en el Servicio de Administración Tributaria (SAT), con la actividad denominada "Residencias del sector público para el cuidado de personas con problemas de salud mental y abuso de sustancias" y con las obligaciones que se desglosan a continuación:

- Presentar la declaración y pago provisional mensual de retenciones de impuestos sobre la renta (ISR) por sueldos y salarios.
- Presentar la declaración anual donde se informe sobre las retenciones de los trabajadores que recibieron sueldos y salarios y trabajadores asimilados al salario.
- Presentar la declaración y pago provisional mensual sobre la renta (ISR) por las retenciones realizadas a los trabajadores asimilados a salarios.
- Presentar la declaración informativa anual de subsidios para el empleo.

f).- Estructura organizacional básica.

De Acuerdo a las disposiciones en vigor la organización del organismo Marakame está formado por la Junta de Gobierno, Dirección, Patronato y Comisario.

La junta de gobierno es el órgano, jerárquicamente superior en la estructura de Marakame y está integrado por; el Secretario General de Gobierno, el Fiscal General de Justicia del Estado; el Secretario de Salud; el Secretario de Planeación, el Director General de Marakame y por todos aquellos servidores públicos y personas que crea conveniente y en su caso designe el Gobernador del Estado.

g).- Fideicomisos (NO APLICA)

5.- Bases de preparación de los Estados Financieros

a).- Los Estados Financieros que se presentan en este documento han sido preparados con apego a las disposiciones establecidas en la Ley General de Contabilidad Gubernamental y con sujeción a la normatividad y lineamientos emitidos por el Consejo Nacional de Armonización Contable (CONAC).

b).- En forma particular, se informa que la elaboración de los estados contables y presupuestarios se ha realizado en base a las normas y metodología previstas en el apartado de Estados Financieros del Manual de Contabilidad Gubernamental.

c).- El registro de las operaciones y en la emisión de información financiera y presupuestal se da debido cumplimiento a los Postulados Básicos de Contabilidad Gubernamental, ya que éstos proporcionan el sustento técnico para la práctica contable a través de definiciones, explicaciones y razonamientos en la materia.

d).- Normatividad supletoria (NO APLICA)

e).- Implementación de la base devengada (NO APLICA)

6.- Políticas de Contabilidad significativas

a).- Marakame ha estado cumpliendo con las disposiciones marcadas en la Ley General de Contabilidad Gubernamental que tiene por objeto establecer los criterios generales que regirán la contabilidad gubernamental y la emisión de información financiera de los entes públicos, con el fin de lograr su adecuada armonización.

Con tal motivo, las principales Políticas de la Entidad en materia de Rendición de Cuentas están orientadas a que la contabilidad gubernamental facilite el registro y la



Fiscalización de los activos, pasivos, ingresos y gastos y, en general, contribuir a medir la eficacia, economía y eficiencia del gasto e ingresos públicos.

Así mismo, otro de los objetivos centrales que se persigue consiste en que la contabilidad gubernamental permita la expresión fiable de las transacciones en los estados financieros y considere las mejores prácticas contables.

En términos generales, en la Contabilidad se están aplicando las políticas contables emanadas de los Postulados Básicos de Contabilidad Gubernamental, las Normas y Metodología para la Determinación de los Momentos Contables de los Ingresos y de los Egresos, los Clasificadores presupuestarios de Ingresos y Gastos, el Manual de Contabilidad Gubernamental y otros documentos publicados a la fecha.

b).- Operaciones en el extranjero y de sus defectos en la información financiera gubernamental (NO APLICA)

c).- Método de valuación de la inversión en acciones en el sector paraestatal (NO APLICA)

d).- Sistema y método de valuación de inventarios., se lleva a cabo el método del inventario físico cada seis meses para verificar su estado.

e).- Beneficios a empleados (NO APLICA)

f).- Provisiones (NO APLICA)

g).- Reservas (NO APLICA)

C.- Cambios en políticas contables y corrección de errores junto con la revelación de los efectos que se tendrá en la información financiera (NO APLICA)

i).- Reclasificaciones (NO APLICA)

j).- Depuración y cancelación de saldos (NO APLICA)

7.- Posición en moneda extranjera y protección por riesgo cambiario.

a).- Activos en moneda extranjera (NO APLICA)

b).- Pasivos en moneda extranjera (NO APLICA)

c).- Posición en moneda extranjera (NO APLICA)

d).- Tipo de cambio (NO APLICA)

e).- Equivalente en moneda nacional (NO APLICA)

8.- Reporte analítico del Activo

a).- Vida útil o porcentajes de depreciación, deterioro o amortización utilizados en los diferentes tipos de activos. (NO APLICA)

b).- Porcentaje de depreciación o valor residual de los activos (NO APLICA)

c).- Gastos capitalizados en el ejercicio, tanto financieros como de investigación y desarrollo. (NO APLICA)

d).- Riesgo por tipo de cambio o tipo de interés de las inversiones financieras. (NO APLICA)

Handwritten signature and initials in black ink, consisting of a stylized name and a large 'X' mark below it.

e).-Valor activado en el ejercicio de los bienes construidos (NO APLICA)

f).-Bienes en garantías en embargos, litigios, títulos de inversiones entregados en garantías. (NO APLICA)

g).-Desmantelamiento de activos, procedimientos, implicaciones, efectos contables. (NO APLICA)

h).-Administración de activos, planeación. (NO APLICA)

EXPLICACION ADICIONAL DE LAS PRINCIPALES VARIACIONES EN EL ACTIVO:

a).-Inversiones en valores. (NO APLICA)

b).-Patrimonio de organismos descentralizados.

En el siguiente cuadro se presenta el comportamiento de las cuentas del activo fijo durante el Ejercicio Fiscal 2020.

Descripción	Saldo al 31-Dic-19	Movimientos		Saldo al 31-Dic-20
		Debe	Haber	
Mobiliario y Equipo de Administración				
Total de ejercicios anteriores	\$ 32,883.61			\$ 32,883.61
Muebles de Oficina y Estantería	\$ 26,197.00			\$ 26,197.00
equipo de computo de ejercicios anteriores	\$ 30.00			\$ 30.00
otro mobiliario y equipo de ejercicios anteriores	\$ 88,232.64			\$ 88,232.64
mobiliario y equipo médico y quirúrgico	\$ 12,419.00			\$ 12,419.00
mobiliario y equipo	\$ 1,838,106.52			\$ 1,838,106.52
otros equipos de comunicación	\$ 201,083.99	\$ 1,309.00		\$ 202,392.99
bienes artísticos culturales y científicos	\$ 2,650.50			\$ 2,650.50
otros equipos de mantenimiento y seguridad	\$ 21,294.00			\$ 21,294.00
Equipo de Computo de Tecnologías de la Información	\$ 1,490,662.84			\$ 1,490,662.84
Otros Mobiliarios y Equipos de Administración	\$ 936,015.08	\$ 23,099.30		\$ 959,114.38
Suma:	\$ 4,649,575.18	\$ 24,408.30	\$ -	\$ 4,673,983.48
Mobiliario y Equipo Educacional y Recreativo				
Equipos y Aparatos Auditivos	\$ 62,567.70			\$ 62,567.70
Aparatos Deportivos	\$ 8,990.00			\$ 8,990.00
Otros Mobiliarios y Equipos Educacional y Recreativo	\$ 12,646.80			\$ 12,646.80
Suma:	\$ 84,204.50			\$ 84,204.50
Equipo e Instrumental Médico y de Laboratorio				
Equipo Médico y de Laboratorio	\$ 96,281.41			\$ 96,281.41
Suma:	\$ 96,281.41			\$ 96,281.41
Equipo de Transporte				
Automóviles y Equipo Terrestre	\$ 312,399.00			\$ 312,399.00
Suma:	\$ 312,399.00			\$ 312,399.00
Maquinaria, Otros Equipos y Herramientas				
Maquinaria, Equipo y Herramientas para Industria	\$ 100,276.24			\$ 100,276.24
Herramientas y Maquinas-Herramienta	\$ 82,748.81			\$ 82,748.81
Otros Equipos	\$ 1,954.00			\$ 1,954.00
Suma:	\$ 184,979.05	\$ -		\$ 184,979.05
Total:	\$ 5,327,439.14	\$ 24,408.30	\$ -	\$ 5,351,847.44

Handwritten signature and initials.

Activos Intangibles

Software				
Software	\$ 28,748.69			\$ 28,748.69
Suma:	\$ 28,748.69		\$ -	\$ 28,748.69
Total:	\$ 28,748.69		\$ -	\$ 28,748.69
Gran Total:				<u>\$ 5,380,596.13</u>

Bienes Muebles y Activos intangibles

Es importante precisar que el aumento que reflejó este apartado de Bienes Muebles y Activos Intangibles por un importe total de: \$24,408.30 (veinticuatro mil cuatrocientos ocho pesos 30/100 m.n.), corresponden a las adquisiciones realizadas en este periodo que se reporta y está conformado de la siguiente manera:

Adquisiciones realizadas en el periodo que se reporta	\$ 24,408.30
Total:	\$ 24,408.30

c).-Inversiones en empresas de participación mayoritaria (NO APLICA)

d).-Inversiones en empresas de participación minoritaria (NO APLICA)

e).- Patrimonio de organismos descentralizados de control presupuestario directo según corresponda (NO APLICA)

9.- Fideicomisos, mandatos y análogos

a).-Ramo o unidad administrativa que los reporta. (NO APLICA)

b).-Lista de los montos de disponibilidad, relacionando aquellos que conforman el 80% de las disponibilidades. (NO APLICA)

10.- Reporte de la Recaudación

a).-Durante el Ejercicio Fiscal 2020 se recaudaron ingresos de gestión por un total de \$14'914,619.23 (Catorce millones novecientos catorce mil seiscientos diecinueve pesos 23/100 m. n.), con el comportamiento que se presenta en la tabla siguiente:

CONCEPTO	ENE-MAR	ABR-JUN	JUL-SEP	OCT-DIC	TOTAL
SERVICIOS	\$ 367,304.50	\$ 0.00	\$47,829.62	\$ 270,868.55	\$ 686,002.67
SUBSIDIO ESTATAL	\$3'752,925.81	\$2'771,893.88	\$2'494,055.79	\$5'209,741.08	\$14'228,616.56
TOTAL	\$4'120,230.31	\$2'771,893.88	\$2'541,885.41	\$5'480,609.63	\$14'914,619.23

b).-Proyección de la recaudación e ingresos en el mediano plazo. (NO APLICA)

11.- Información sobre la Deuda y el Reporte Analítico de la Deuda

a).- Indicadores de la deuda respecto al PIB y deuda respecto a la recaudación tomando como mínimo un periodo igual o menor a 5 años. (NO APLICA)

b).-Información de manera agrupada por tipo de valor gubernamental o instrumentos financieros en la que se considere intereses, comisiones, tasa, perfil de vencimiento y otros gastos de la deuda. (NO APLICA)

12.- Calificaciones otorgadas

El Centro Nacional para la Prevención y el Control de las Adicciones (CENADIC) y La Comisión Estatal contra las Adicciones, Reconoce, Certifica y Avala que cumple Marakame con los requisitos apegados a la Norma Oficial Mexicana 028 (NOM-028SSA2-2009).

13.- Proceso de Mejora

a).-En el Plan Estatal de Desarrollo 2011 – 2017 se contempló el establecimiento de un Modelo de Gestión Pública y Transparencia con el objetivo específico de aplicar una reingeniería en la administración pública estatal para eficientar, transparentar y modernizar los procesos administrativos. Se contempló la actualización de los programas de tratamiento para los pacientes y sus familiares con el objetivo de brindar una atención digna y respetuosa a cada uno de los usuarios, de igual manera se implementó un calendario de capacitación para el personal el cual incluye actualización en las formas de intervención en ámbito de las adicciones y su prevención.

b).- Para el estudio, planeación, programación, ejecución, control, evaluación y despacho de los asuntos de su competencia, el Patronato contara con las siguientes unidades administrativas y demás servidores públicos que sean necesarios y que le sean autorizados acorde al presupuesto de egresos

14.- Información por Segmentos NO APLICA

15.- Eventos Posteriores al Cierre NO APLICA

16.- Partes Relacionadas

Se informa que al cierre del Ejercicio Fiscal 2020 no existen partes relacionadas que pudieran ejercer influencia significativa sobre la toma de decisiones financieras y operativas.

17.- Responsabilidad sobre la presentación razonable de los Estados Financieros


"Bajo protesta de decir verdad declaramos que los Estados Financieros y sus notas son razonablemente correctos y son responsabilidad del emisor"

Bajo protesta de decir verdad declaramos que los Estados Financieros y sus notas son razonablemente correctos y son responsabilidad del emisor.

AUTORIZA


L.C. JUAN ANTONIO PARTIDA BOBADILLA
DIRECTOR GENERAL DE INSTITUTO MARAKAME

ELABORO


L.A. MARIA DEL CARMEN DIAZ PONCE MEDRANO
JEFE DEL DEPTO. DE ADMINISTRACION

Cuenta Pública 2020
MARAKAME
 Estado Analítico de Ingresos
 Del 1 de Enero al 31 de Diciembre de 2020

Rubro de Ingresos	Ingreso					Diferencia (6 - 5 - 4)
	Estimado (1)	Ampliaciones y Reducciones (2)	Modificado (3 = 1 + 2)	Devengado (4)	Recaudado (5)	
Impuestos	0.00	0.00	0.00	0.00	0.00	0.00
Cuotas y Aportaciones de Seguridad Social	0.00	0.00	0.00	0.00	0.00	0.00
Contribuciones de Mejoras	0.00	0.00	0.00	0.00	0.00	0.00
Derechos	0.00	0.00	0.00	0.00	0.00	0.00
Productos	0.00	0.00	0.00	0.00	0.00	0.00
Aprovechamientos	0.00	0.00	0.00	0.00	0.00	0.00
Ingresos por Venta de Bienes, Prestación de Servicios y Otros Ingresos	2,000,000.00	0.00	2,000,000.00	686,002.67	686,002.67	-1,313,997.33
Participaciones, Aportaciones, Convenios, Incentivos Derivados de la Colaboración Fiscal y Fondos Distintos de Aportaciones	0.00	0.00	0.00	0.00	0.00	0.00
Transferencias, Asignaciones, Subsidios y Subvenciones, y Pensiones y Jubilaciones	15,053,315.74	0.00	15,053,315.74	14,228,616.56	14,228,616.56	-824,699.18
Ingresos Derivados de Financiamientos	0.00	0.00	0.00	0.00	0.00	0.00
Total	17,053,315.74	0.00	17,053,315.74	14,914,619.23	14,914,619.23	0.00
				Ingresos excedentes*		-2,138,696.51

Estado Analítico de Ingresos Por Fuente de Financiamiento	Ingreso					Diferencia (6 - 5 - 4)
	Estimado (1)	Ampliaciones y Reducciones (2)	Modificado (3 = 1 + 2)	Devengado (4)	Recaudado (5)	
Ingresos del Poder Ejecutivo Federal o Estatal y de los Municipios	0.00	0.00	0.00	0.00	0.00	0.00
Impuestos	0.00	0.00	0.00	0.00	0.00	0.00
Cuotas y Aportaciones de Seguridad Social	0.00	0.00	0.00	0.00	0.00	0.00
Contribuciones de Mejoras	0.00	0.00	0.00	0.00	0.00	0.00
Derechos	0.00	0.00	0.00	0.00	0.00	0.00
Productos	0.00	0.00	0.00	0.00	0.00	0.00
Aprovechamientos	0.00	0.00	0.00	0.00	0.00	0.00
Participaciones, Aportaciones, Convenios, Incentivos Derivados de la Colaboración Fiscal y Fondos Distintos de Aportaciones	0.00	0.00	0.00	0.00	0.00	0.00
Transferencias, Asignaciones, Subsidios y Subvenciones, y Pensiones y Jubilaciones	0.00	0.00	0.00	0.00	0.00	0.00
Ingresos de los Entes Públicos de los Poderes Legislativo y Judicial, de los Órganos Autónomos y del Sector Paraestatal o Paramunicipal, así como de las Empresas Productivas del Estado	17,053,316.74	0.00	17,053,316.74	14,914,619.23	14,914,619.23	-2,138,696.51
Cuotas y Aportaciones de Seguridad Social	0.00	0.00	0.00	0.00	0.00	0.00
Productos	0.00	0.00	0.00	0.00	0.00	0.00
Ingresos por Venta de Bienes, Prestación de Servicios y Otros Ingresos	2,000,000.00	0.00	2,000,000.00	686,002.67	686,002.67	-1,313,997.33
Transferencias, Asignaciones, Subsidios y Subvenciones, y Pensiones y Jubilaciones	15,053,315.74	0.00	15,053,315.74	14,228,616.56	14,228,616.56	-824,699.18
Ingresos derivados de financiamiento	0.00	0.00	0.00	0.00	0.00	0.00
Ingresos Derivados de Financiamientos	0.00	0.00	0.00	0.00	0.00	0.00
Total	17,053,316.74	0.00	17,053,316.74	14,914,619.23	14,914,619.23	0.00
				Ingresos excedentes*		-2,138,696.51

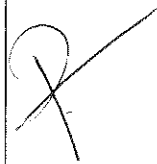



 C. JUAN ANTONIO ESPARTACO BOBADILLA
 DIRECTOR GENERAL DEL INSTITUTO MARAKAME


 C.P. MARIA SUSANA ESPINOSA ROBLES
 ENCARGADA DE RECURSOS FINANCIEROS


 LA MARIA DEL CARMEN DIAZ PONCE MECRANO
 JEFE DEL DEPARTAMENTO DE ADMINISTRACION

Cuenta Pública 2020
MARAKAME
 Estado Analítico del Ejercicio del Presupuesto de Egresos
 Clasificación por Objeto del Gasto (Capítulo y Concepto)
 Del 1 de Enero al 31 de Diciembre de 2020

Concepto	Egresos					
	Aprobado	Ampliaciones/ (Reducciones)	Modificado	Devengado	Pagado	Subejercicio
	1	2	3 = (1 + 2)	4	5	6 = (3 + 4)
Servicios Personales	13,359,582.39	0.00	13,359,582.39	13,359,582.39	13,156,273.94	0.00
Remuneraciones al Personal de Carácter Permanente	9,029,808.73	-25,367.17	9,004,441.56	9,004,441.56	8,980,015.60	0.00
Remuneraciones al Personal de Carácter Transitorio	210,998.52	0.00	210,998.52	210,998.52	168,016.05	0.00
Remuneraciones Adicionales y Especiales	1,746,500.76	25,367.17	1,771,867.93	1,771,867.93	1,654,837.92	0.00
Seguridad Social	2,372,274.38	0.00	2,372,274.38	2,372,274.38	2,353,404.37	0.00
Otras Prestaciones Sociales y Económicas	0.00	0.00	0.00	0.00	0.00	0.00
Previsiones	0.00	0.00	0.00	0.00	0.00	0.00
Pago de Estímulos a Servidores Públicos	0.00	0.00	0.00	0.00	0.00	0.00
Materiales y Suministros	2,407,353.35	-23,099.30	2,384,254.05	977,197.08	816,410.23	1,407,056.97
Materiales de Administración, Emisión de Documentos y Artículos Oficiales	343,883.80	-5,000.00	338,883.80	155,822.11	126,843.13	183,061.69
Alimentos y Utensilios	1,211,269.55	-23,099.30	1,188,170.25	502,374.96	439,401.96	685,795.29
Materias Primas y Materiales de Producción y Comercialización	0.00	0.00	0.00	0.00	0.00	0.00
Materiales y Artículos de Construcción y de Reparación	91,700.00	5,000.00	96,700.00	26,062.29	18,485.16	70,637.71
Productos Químicos, Farmacéuticos y de Laboratorio	434,000.00	0.00	434,000.00	147,282.00	117,299.04	286,718.00
Combustibles, Lubricantes y Aditivos	171,000.00	0.00	171,000.00	120,591.95	113,591.95	50,408.05
Vestuario, Blancos, Prendas de Protección y Artículos Deportivos	110,000.00	0.00	110,000.00	12,345.80	450.00	97,654.20
Materiales y Suministros Para Seguridad	0.00	0.00	0.00	0.00	0.00	0.00
Herramientas, Refacciones y Accesorios Menores	45,500.00	0.00	45,500.00	12,717.97	337.99	32,782.03
Servicios Generales	1,286,380.00	-5,000.00	1,281,380.00	804,644.25	755,212.51	476,735.75
Servicios Básicos	598,500.00	20,223.00	618,723.00	435,110.42	417,714.42	183,612.58
Servicios de Arrendamiento	89,480.00	-31,954.00	57,526.00	34,404.24	24,054.24	23,121.76
Servicios Profesionales, Científicos, Técnicos y Otros Servicios	63,400.00	-19,763.00	43,637.00	11,800.01	11,800.01	31,836.99
Servicios Financieros, Bancarios y Comerciales	34,800.00	-6,000.00	28,800.00	17,731.14	17,731.14	11,068.86
Servicios de Instalación, Reparación, Mantenimiento y Conservación	189,000.00	45,810.00	234,810.00	103,875.99	99,688.56	130,934.01
Servicios de Comunicación Social y Publicidad	0.00	0.00	0.00	0.00	0.00	0.00
Servicios de Traslado y Viáticos	83,200.00	-9,316.00	73,884.00	3,682.16	3,682.16	70,201.84
Servicios Oficiales	15,000.00	-4,000.00	11,000.00	2,116.52	518.52	8,883.48
Otros Servicios Generales	213,000.00	0.00	213,000.00	195,923.77	180,023.46	17,076.23
Transferencias, Asignaciones, Subsidios y Otras Ayudas	0.00	0.00	0.00	0.00	0.00	0.00
Transferencias Internas y Asignaciones al Sector Público	0.00	0.00	0.00	0.00	0.00	0.00
Transferencias al Resto del Sector Público	0.00	0.00	0.00	0.00	0.00	0.00
Subsidios y Subvenciones	0.00	0.00	0.00	0.00	0.00	0.00
Ayudas Sociales	0.00	0.00	0.00	0.00	0.00	0.00
Pensiones y Jubilaciones	0.00	0.00	0.00	0.00	0.00	0.00
Transferencias a Fideicomisos, Mandatos y Otros Análogos	0.00	0.00	0.00	0.00	0.00	0.00
Transferencias a la Seguridad Social	0.00	0.00	0.00	0.00	0.00	0.00
Donativos	0.00	0.00	0.00	0.00	0.00	0.00
Transferencias al Exterior	0.00	0.00	0.00	0.00	0.00	0.00
Bienes Muebles, Inmuebles e Intangibles	0.00	28,099.30	28,099.30	24,408.30	24,408.30	3,691.00
Mobiliario y Equipo de Administración	0.00	26,099.30	26,099.30	23,099.30	23,099.30	3,000.00
Mobiliario y Equipo Educativo y Recreativo	0.00	0.00	0.00	0.00	0.00	0.00
Equipo e Instrumental Médico y de Laboratorio	0.00	0.00	0.00	0.00	0.00	0.00
Vehículos y Equipo de Transporte	0.00	0.00	0.00	0.00	0.00	0.00
Equipo de Defensa y Seguridad	0.00	0.00	0.00	0.00	0.00	0.00
Maquinaria, Otros Equipos y Herramientas	0.00	0.00	0.00	0.00	0.00	0.00
Activos Biológicos	0.00	2,000.00	2,000.00	1,309.00	1,309.00	691.00
Bienes Inmuebles	0.00	0.00	0.00	0.00	0.00	0.00
Activos Intangibles	0.00	0.00	0.00	0.00	0.00	0.00
Inversión Pública	0.00	0.00	0.00	0.00	0.00	0.00
Obra Pública en Bienes de Dominio Público	0.00	0.00	0.00	0.00	0.00	0.00
Obra Pública en Bienes Propios	0.00	0.00	0.00	0.00	0.00	0.00
Proyectos Productivos y Acciones de Fomento	0.00	0.00	0.00	0.00	0.00	0.00


Cuenta Pública 2020
MARAKAME
 Estado Analítico del Ejercicio del Presupuesto de Egresos
 Clasificación por Objeto del Gasto (Capítulo y Concepto)
 Del 1 de Enero al 31 de Diciembre de 2020

Concepto	Egresos					Subejercicio
	Aprobado	Ampliaciones/ (Reducciones)	Modificado	Devengado	Pagado	
	1	2	3 = (1 + 2)	4	5	6 = (3 - 4)
Inversiones Financieras y Otras Provisiones						
Inversiones Para el Fomento de Actividades Productivas	0.00	0.00	0.00	0.00	0.00	0.00
Acciones y Participaciones de Capital	0.00	0.00	0.00	0.00	0.00	0.00
Compra de Títulos y Valores	0.00	0.00	0.00	0.00	0.00	0.00
Concesión de Préstamos	0.00	0.00	0.00	0.00	0.00	0.00
Inversiones en Fideicomisos, Mandatos y Otros Análogos	0.00	0.00	0.00	0.00	0.00	0.00
Otras Inversiones Financieras	0.00	0.00	0.00	0.00	0.00	0.00
Provisiones para Contingencias y Otras Erogaciones Especiales	0.00	0.00	0.00	0.00	0.00	0.00
Participaciones y Aportaciones						
Participaciones	0.00	0.00	0.00	0.00	0.00	0.00
Aportaciones	0.00	0.00	0.00	0.00	0.00	0.00
Convenios	0.00	0.00	0.00	0.00	0.00	0.00
Deuda Pública						
Amortización de la Deuda Pública	0.00	0.00	0.00	0.00	0.00	0.00
Intereses de la Deuda Pública	0.00	0.00	0.00	0.00	0.00	0.00
Comisiones de la Deuda Pública	0.00	0.00	0.00	0.00	0.00	0.00
Gastos de la Deuda Pública	0.00	0.00	0.00	0.00	0.00	0.00
Costo por Coberturas	0.00	0.00	0.00	0.00	0.00	0.00
Apoyos Financieros	0.00	0.00	0.00	0.00	0.00	0.00
Adeudos de Ejercicios Fiscales Anteriores (Adefas)	0.00	0.00	0.00	0.00	0.00	0.00
Total del Gasto	17,053,315.74	0.00	17,053,315.74	15,165,832.02	14,752,304.98	1,887,483.72



LC. JUAN ANTONIO PARTIDA BOBADILLA
 DIRECTOR GENERAL DEL INSTITUTO MARAKAME

C.P. MARIA SUSANA ESPINOSA ROBLES
 ENCARGADA DE RECURSOS FINANCIEROS



LA MARÍA DEL CARMEN DÍAZ PONCE MEDRANO
 JEFE DEL DEPARTAMENTO DE ADMINISTRACION

Cuenta Pública 2020
MARAKAME
Estado Analítico del Ejercicio del Presupuesto de Egresos
Clasificación Económica (por Tipo de Gasto)
Del 1 de Enero al 31 de Diciembre de 2020

Concepto	Egresos					Subejercicio 6 = (3 - 4)
	Aprobado	Ampliaciones/ (Reducciones)	Modificado	Devengado	Pagado	
	1	2	3 = (1 + 2)	4	5	
Gasto Corriente	17,053,315.74	-28,099.30	17,025,216.44	15,141,423.72	14,727,896.68	1,883,792.72
Gasto de Capital	0.00	28,099.30	28,099.30	24,408.30	24,408.30	3,691.00
Amortización de la Deuda y Disminución de Pasivos	0.00	0.00	0.00	0.00	0.00	0.00
Pensiones y Jubilaciones	0.00	0.00	0.00	0.00	0.00	0.00
Participaciones	0.00	0.00	0.00	0.00	0.00	0.00
Total del Gasto	17,053,315.74	0.00	17,053,315.74	15,165,832.02	14,752,304.98	1,887,483.72


 LC. JUAN ANTONIO PARTIDA BOBADILLA
 DIRECTOR GENERAL DEL INSTITUTO MARAKAME



 LA MARIA DEL CARMEN DIAZ PONCE MEDRANO
 JEFE DEL DEPARTAMENTO DE ADMINISTRACION


 C.P MARIA SUSANA ESPINOSA ROBLES
 ENCARGADA DE RECURSOS FINANCIEROS

Cuenta Pública 2020
MARAKAME
 Estado Analítico del Ejercicio del Presupuesto de Egresos
 Clasificación Administrativa
 Del 1 de Enero al 31 de Diciembre de 2020.

Concepto	Egresos					Subejercicio 6 = (3 - 4)
	Aprobado	Ampliaciones/ (Reducciones)	Modificado	Devengado	Pagado	
	1	2	3 = (1 + 2)	4	5	
Sin Ramo/Dependencia						
1 MARAKAME	17,053,315.74	0.00	17,053,315.74	15,165,832.02	14,752,304.98	1,887,483.72
	17,053,315.74	0.00	17,053,315.74	15,165,832.02	14,752,304.98	1,887,483.72
	0.00	0.00	0.00	0.00	0.00	0.00
	0.00	0.00	0.00	0.00	0.00	0.00
	0.00	0.00	0.00	0.00	0.00	0.00
	0.00	0.00	0.00	0.00	0.00	0.00
	0.00	0.00	0.00	0.00	0.00	0.00
	0.00	0.00	0.00	0.00	0.00	0.00
	0.00	0.00	0.00	0.00	0.00	0.00
Total del Gasto	17,053,315.74	0.00	17,053,315.74	15,165,832.02	14,752,304.98	1,887,483.72


 LC. JUAN ANTONIO PARTIDA BOBADILLA
 DIRECTOR GENERAL DEL INSTITUTO MARAKAME


 C.P MARIA SUSANA ESPINOSA ROBLES
 ENCARGADA DE RECURSOS FINANCIEROS


 LA MARIA DEL CARMEN DIAZ PONCE MEDRANO
 JEFE DEL DEPARTAMENTO DE ADMINISTRACION

Cuenta Pública 2020
MARAKAME
Estado Analítico del Ejercicio del Presupuesto de Egresos
Clasificación Funcional (Finalidad y Función)
Del 1 de Enero al 31 de Diciembre de 2020

Concepto	Egresos					
	Aprobado	Ampliaciones/ (Reducciones)	Modificado	Devengado	Pagado	Subejercicio
	1	2	3 = (1 + 2)	4	5	6 = (3 - 4)
Gobierno	0.00	0.00	0.00	0.00	0.00	0.00
Legislación	0.00	0.00	0.00	0.00	0.00	0.00
Justicia	0.00	0.00	0.00	0.00	0.00	0.00
Coordinación de la Política de Gobierno	0.00	0.00	0.00	0.00	0.00	0.00
Relaciones Exteriores	0.00	0.00	0.00	0.00	0.00	0.00
Asuntos Financieros y Hacendarios	0.00	0.00	0.00	0.00	0.00	0.00
Seguridad Nacional	0.00	0.00	0.00	0.00	0.00	0.00
Asuntos de Orden Público y de Seguridad Interior	0.00	0.00	0.00	0.00	0.00	0.00
Otros Servicios Generales	0.00	0.00	0.00	0.00	0.00	0.00
Desarrollo Social	17,053,315.74	0.00	17,053,315.74	15,165,832.02	14,752,304.98	1,887,483.72
Protección Ambiental	0.00	0.00	0.00	0.00	0.00	0.00
Vivienda y Servicios a la Comunidad	0.00	0.00	0.00	0.00	0.00	0.00
Salud	17,053,315.74	0.00	17,053,315.74	15,165,832.02	14,752,304.98	1,887,483.72
Recreación, Cultura y Otras Manifestaciones Sociales	0.00	0.00	0.00	0.00	0.00	0.00
Educación	0.00	0.00	0.00	0.00	0.00	0.00
Protección Social	0.00	0.00	0.00	0.00	0.00	0.00
Otros Asuntos Sociales	0.00	0.00	0.00	0.00	0.00	0.00
Desarrollo Económico	0.00	0.00	0.00	0.00	0.00	0.00
Asuntos Económicos, Comerciales y Laborales en General	0.00	0.00	0.00	0.00	0.00	0.00
Agropecuaria, Silvicultura, Pesca y Caza	0.00	0.00	0.00	0.00	0.00	0.00
Combustibles y Energía	0.00	0.00	0.00	0.00	0.00	0.00
Minería, Manufacturas y Construcción	0.00	0.00	0.00	0.00	0.00	0.00
Transporte	0.00	0.00	0.00	0.00	0.00	0.00
Comunicaciones	0.00	0.00	0.00	0.00	0.00	0.00
Turismo	0.00	0.00	0.00	0.00	0.00	0.00
Ciencia, Tecnología e Innovación	0.00	0.00	0.00	0.00	0.00	0.00
Otras Industrias y Otros Asuntos Económicos	0.00	0.00	0.00	0.00	0.00	0.00
Otras no Clasificadas en Funciones Anteriores	0.00	0.00	0.00	0.00	0.00	0.00
Transacciones de la Deuda Pública / Costo Financiero de la Deuda	0.00	0.00	0.00	0.00	0.00	0.00
Transferencias, Participaciones y Aportaciones entre Diferentes Niveles y Ordenes de Gobierno	0.00	0.00	0.00	0.00	0.00	0.00
Saneamiento del Sistema Financiero	0.00	0.00	0.00	0.00	0.00	0.00
Adouados de Ejercicios Fiscales Anteriores	0.00	0.00	0.00	0.00	0.00	0.00
Total del Gasto	17,053,315.74	0.00	17,053,315.74	15,165,832.02	14,752,304.98	1,887,483.72

LC. JUAN ANTONIO PABIDA BOBADILLA

DIRECTOR GENERAL DEL INSTITUTO MARAKAME

C.P MARIA SUSANA ESPINOSA ROBLES

ENCARGADA DE RECURSOS FINANCIEROS


LA MARIA DEL CARMEN DIAZ PONCE MEDRANO
 JEFE DEL DEPARTAMENTO DE ADMINISTRACION

Cuenta Pública 2020
MARAKAME
Endeudamiento Neto
Del 1 de Enero al 31 de Diciembre de 2020


Identificación de Crédito o Instrumento	Contratación/Colocación	Amortización	Endeudamiento Neto
	A	B	C = A - B
Creditos Bancarios			
	0.00	0.00	0.00
	0.00	0.00	0.00
	0.00	0.00	0.00
	0.00	0.00	0.00
	0.00	0.00	0.00
	0.00	0.00	0.00
	0.00	0.00	0.00
	0.00	0.00	0.00
	0.00	0.00	0.00
Total Créditos Bancarios	0.00	0.00	0.00
Otros Instrumentos de Deuda			
	0.00	0.00	0.00
	0.00	0.00	0.00
	0.00	0.00	0.00
	0.00	0.00	0.00
	0.00	0.00	0.00
	0.00	0.00	0.00
	0.00	0.00	0.00
	0.00	0.00	0.00
Total Otros Instrumentos de Deuda	0.00	0.00	0.00
TOTAL	0.00	0.00	0.00



 LIC. JUAN ANTONIO PARTIDA BOBADILLA
 DIRECTOR GENERAL DEL INSTITUTO MARAKAME



 L.A. MARIA DEL CARMEN DIAZ PONCE MEDRANO
 JEFE DEL DEPARTAMENTO DE ADMINISTRACION



 C.P. MARIA SUSANA ESPINOSA ROBLES
 ENCARGADA DE RECURSOS FINANCIEROS


Cuenta Pública 2020
MARAKAME
Intereses de la Deuda
Del 1 de Enero al 31 de Diciembre de 2020


Identificación de Crédito o Instrumento	Devengado	Pagado
Créditos Bancarios		
	0.00	0.00
	0.00	0.00
	0.00	0.00
	0.00	0.00
	0.00	0.00
	0.00	0.00
	0.00	0.00
	0.00	0.00
	0.00	0.00
	0.00	0.00
Total de intereses de Créditos Bancarios	0.00	0.00

	0.00	0.00
	0.00	0.00
	0.00	0.00
	0.00	0.00
	0.00	0.00
	0.00	0.00
	0.00	0.00
	0.00	0.00
	0.00	0.00
	0.00	0.00
	0.00	0.00
Total de intereses de Otros Instrumentos de Deuda	0.00	0.00

TOTAL	0.00	0.00
--------------	-------------	-------------


 L.C. JUAN ANTONIO PARTIDA BOBADILLA
 DIRECTOR GENERAL DEL INSTITUTO MARAKAME


 L.A. MARIA DEL CARMEN DIAZ PONCE MEDRANO
 JEFA DEL DEPARTAMENTO DE ADMINISTRACION


 C.P. MARIA SUSANA ESPINOSA ROBLES
 ENCARGADA DE RECURSOS FINANCIEROS

Cuenta Pública 2020
MARAKAME
 Indicadores de Postura Fiscal
 Del 1 de Enero al 31 de Diciembre de 2020

Concepto	Estimado	Devengado	Pagado
I. Ingresos Presupuestarios (I=1+2)	17,053,315.74	14,914,619.23	14,914,619.23
1. Ingresos del Gobierno de la Entidad Federativa ¹	0.00	0.00	0.00
2. Ingresos del Sector Paraestatal ¹	17,053,315.74	14,914,619.23	14,914,619.23
II. Egresos Presupuestarios (II=3+4)	17,053,315.74	15,165,832.02	14,752,304.98
3. Egresos del Gobierno de la Entidad Federativa ²	0.00	0.00	0.00
4. Egresos del Sector Paraestatal ²	17,053,315.74	15,165,832.02	14,752,304.98
III. Balance Presupuestario (Superávit o Déficit) (III = I - II)	0.00	-251,212.79	162,314.25

Concepto	Estimado	Devengado	Pagado
III. Balance presupuestario (Superávit o Déficit)	0.00	-251,212.79	162,314.25
IV. Intereses, Comisiones y Gastos de la Deuda	0.00	0.00	0.00
V. Balance Primario (Superávit o Déficit) (V= III - IV)	0.00	-251,212.79	162,314.25


Concepto	Estimado	Devengado	Pagado
A. Financiamiento	0.00	0.00	0.00
B. Amortización de la deuda	0.00	0.00	0.00
C. Endeudamiento ó desendeudamiento (C = A - B)	0.00	0.00	0.00

1. Los Ingresos que se presentan son los ingresos presupuestarios totales sin incluir los ingresos por financiamientos. Los Ingresos del Gobierno de la Entidad Federativa corresponden a los del Poder Ejecutivo, Legislativo Judicial y Autónomos

2. Los egresos que se presentan son los egresos presupuestarios totales sin incluir los egresos por amortización. Los egresos del Gobierno de la Entidad Federativa corresponden a los del Poder Ejecutivo, Legislativo, Judicial y Órganos Autónomos

3. Para Ingresos se reportan los ingresos recaudados; para egresos se reportan los egresos pagados


 LC. JUAN ANTONIO PARTIDA BOBADILLA
 DIRECTOR GENERAL DEL INSTITUTO MARAKAME

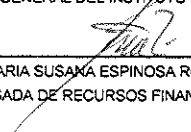

 L.A. MARIA DEL CARMEN DIAZ PONCE MEDRANO
 JEFE DEL DEPARTAMENTO DE ADMINISTRACION


 C.P. MARIA SUSANA ESPINOSA ROBLES
 ENCARGADA DE RECURSOS FINANCIEROS

Cuenta Pública 2020
MARAKAME
Gasto por Categoría Programática
Del 1 de Enero al 31 de Diciembre de 2020

Concepto	Egresos					Subejercicio
	Aprobado	Ampliaciones/ (Reducciones)	Modificado	Devengado	Pagado	
	1	2	3 = (1 + 2)	4	5	
Programas	17,053,315.74	0.00	17,053,315.74	15,165,832.02	14,752,304.98	1,887,483.72
Subsidios: Sector Social y Privado o Entidades Federativas y Municipios	0.00	0.00	0.00	0.00	0.00	0.00
Sujetos a Reglas de Operación	0.00	0.00	0.00	0.00	0.00	0.00
Otros Subsidios	0.00	0.00	0.00	0.00	0.00	0.00
Desempeño de las Funciones	17,053,315.74	0.00	17,053,315.74	15,165,832.02	14,752,304.98	1,887,483.72
Prestación de Servicios Públicos	17,053,315.74	0.00	17,053,315.74	15,165,832.02	14,752,304.98	1,887,483.72
Provisión de Bienes Públicos	0.00	0.00	0.00	0.00	0.00	0.00
Planeación, seguimiento y evaluación de políticas públicas	0.00	0.00	0.00	0.00	0.00	0.00
Promoción y fomento	0.00	0.00	0.00	0.00	0.00	0.00
Regulación y supervisión	0.00	0.00	0.00	0.00	0.00	0.00
Funciones de las Fuerzas Armadas (Únicamente Gobierno Federal)	0.00	0.00	0.00	0.00	0.00	0.00
Específicos	0.00	0.00	0.00	0.00	0.00	0.00
Proyectos de Inversión	0.00	0.00	0.00	0.00	0.00	0.00
Administrativos y de Apoyo	0.00	0.00	0.00	0.00	0.00	0.00
Apoyo al proceso presupuestario y para mejorar la eficiencia Institucional	0.00	0.00	0.00	0.00	0.00	0.00
Apoyo a la función pública y al mejoramiento de la gestión	0.00	0.00	0.00	0.00	0.00	0.00
Operaciones ajenas	0.00	0.00	0.00	0.00	0.00	0.00
Compromisos	0.00	0.00	0.00	0.00	0.00	0.00
Obligaciones de cumplimiento de resolución jurisdiccional	0.00	0.00	0.00	0.00	0.00	0.00
Desastres Naturales	0.00	0.00	0.00	0.00	0.00	0.00
Obligaciones	0.00	0.00	0.00	0.00	0.00	0.00
Pensiones y jubilaciones	0.00	0.00	0.00	0.00	0.00	0.00
Aportaciones a la seguridad social	0.00	0.00	0.00	0.00	0.00	0.00
Aportaciones a fondos de estabilización	0.00	0.00	0.00	0.00	0.00	0.00
Aportaciones a fondos de inversión y reestructura de pensiones	0.00	0.00	0.00	0.00	0.00	0.00
Programas de Gasto Federalizado (Gobierno Federal)	0.00	0.00	0.00	0.00	0.00	0.00
Gasto Federalizado	0.00	0.00	0.00	0.00	0.00	0.00
Participaciones a entidades federativas y municipios	0.00	0.00	0.00	0.00	0.00	0.00
Costo financiero, deuda o apoyos a deudores y ahorradores de la banca	0.00	0.00	0.00	0.00	0.00	0.00
Adeudos de ejercicios fiscales anteriores	0.00	0.00	0.00	0.00	0.00	0.00
Total del Gasto	17,053,315.74	0.00	17,053,315.74	15,165,832.02	14,752,304.98	1,887,483.72


 L.C. JUAN ANTONIO PARTIDA BOBADILLA
 DIRECTOR GENERAL DEL INSTITUTO MARAKAME


 C.P. MARIA SUSANA ESPINOSA ROBLES
 ENCARGADA DE RECURSOS FINANCIEROS


 LA MARIA DEL CARMEN DIAZ PONCE MEDRANO
 JEFE DEL DEPARTAMENTO DE ADMINISTRACION

INSTITUTO MARAKAME
ESTADO DE NAYARIT
 INFORME TRIMESTRAL SOBRE EL AVANCE EN EL CUMPLIMIENTO DE LOS PROGRAMAS APROBADOS
 DEL 01 AL 12 DEL 2020

INGRESO PROPIO

PROGRAMA DE TRATAMIENTO RESIDENCIAL

PRESUPUESTOS DE EGRESOS: SECRETARIA DE ADMINISTRACION Y FINANZAS


NUMERO DE TRIMESTRE: ANUAL

EJECUTORA: MARAKAME


FECHA DE ELABORACION : 18 DE ENERO DEL 2021

DOCUMENTO APROBATORIO: ACTA PRIMERA SESION ORDINARIA DE JUNTA DE GOBIERNO 2020

PARTIDA	OBJETO DEL GASTO	PRESUPUESTO				
		APROBADO	MODIFICADO	EJERCIDO ENERO/DICIEMBRE.	POR EJERCER	% EJERCIDO
20000	MATERIALES Y SUMINISTROS	\$ 1,775,920.00	\$ 1,775,920.00	\$ 506,938.60	\$ 1,268,981.40	28.55%
21000	MATERIALES DE ADMINISTRACIÓN, EMISIÓN DE DOCUMENTO Y ART.	254,843.79	254,843.79	72,003.47	182,840.32	28.25%
22000	ALIMENTOS Y UTENSILIOS	865,576.21	865,576.21	277,706.40	587,869.81	32.08%
23000	MATERIAS PRIMAS Y MATERIALES DE PRODUCCIÓN Y COMERC.	0.00	0.00	0.00	0.00	0.00%
24000	MATERIALES Y ARTÍCULOS DE CONSTRUCCIÓN Y DE REPARACION	23,000.00	23,000.00	2,637.93	20,362.07	11.47%
25000	PRODUCTOS QUÍMICOS, FARMACÉUTICOS Y DE LABORATORIO	400,000.00	400,000.00	97,094.86	302,905.14	24.27%
26000	COMBUSTIBLES, LUBRICANTES Y ADITIVOS	77,000.00	77,000.00	56,707.95	20,292.05	73.65%
27000	VESTUARIO, BLANCOS, PRENDAS DE PROTECCIÓN Y ARTÍCULOS DEP.	110,000.00	110,000.00	450.00	109,550.00	0.00%
29000	HERRAMIENTAS, REFACCIONES Y ACCESORIOS MENORES	45,500.00	45,500.00	337.99	45,162.01	0.74%
30000	SERVICIOS GENERALES	\$ 224,080.00	\$ 219,080.00	\$ 92,929.93	\$ 126,150.07	42.42%
31000	SERVICIOS BÁSICOS	0.00	17,396.00	0.00	17,396.00	0.00%
32000	SERVICIOS DE ARRENDAMIENTO	53,880.00	38,280.00	21,490.41	16,789.59	56.14%
33000	SERVICIOS PROFESIONALES, CIENTIFICOS, TÉCNICOS Y OTROS SERV	40,000.00	22,604.00	10,800.01	11,803.99	47.78%
34000	SERVICIOS FINANCIEROS, BANCARIOS Y COMERCIALES	1200	1200.00	\$400.20	799.80	33.35%
35000	SERVICIOS DE INSTALACIÓN, REPARACIÓN, MANTENIMIENTO	90,000.00	113,000.00	57,452.86	55,547.14	50.84%
36000	SERVICIOS DE COMUNICACIÓN SOCIAL Y PUBLICIDAD	0.00	0.00	0.00	0.00	0.00%
37000	SERVICIOS DE TRASLADO Y VIÁTICOS	24,000.00	15,600.00	2,267.93	13,332.07	14.54%
38000	SERVICIOS OFICIALES	15,000.00	11,000.00	518.52	10,481.48	0.00%
50000	BIENES MUEBLES, INMUEBLES E INTANGIBLES	\$0.00	\$5,000.00	\$1,309.00	\$691.00	0.00%
51000	MOBILIARIO Y EQUIPO DE ADMINISTRACION	0.00	3,000.00	0.00	3,000.00	0.00%
56000	MAQUINARIA, OTROS EQUIPOS Y HERRAMIENTAS	0.00	2,000.00	1,309.00	691.00	0.00%
53000	EQUIPO E INSTRUMENTAL MEDICO Y DE	0.00	0.00	0.00	0.00	0.00%
		\$ 2,000,000.00	\$ 2,000,000.00	\$ 601,177.53	\$ 1,395,822.47	30.06%


 L.C. JUAN ANTONIO PARTIDA BOBADILLA
 DIRECTOR GENERAL DE INSTITUTO MARAKAME


 C.P. MARIA SUSANA ESPINOSA ROBLES
 ENCARGADA DE RECURSOS FINANCIEROS


 L.A. MARIA DEL CARMEN DIAZ PONCE MEDRANO
 JEFE DEL DEPARTAMENTO DE ADMINISTRACION

INSTITUTO MARAKAME
ESTADO DE NAYARIT
 INFORME TRIMESTRAL SOBRE EL AVANCE EN EL CUMPLIMIENTO DE LOS PROGRAMAS APROBADOS
 DEL 01 AL 12 DEL 2020
PROGRAMA DE TRATAMIENTO RESIDENCIAL

PRESUPUESTOS DE EGRESOS: SECRETARIA DE ADMINISTRACION Y FINANZAS

EJECUTORA: MARAKAME

DOCUMENTO APROBATORIO: ACTA PRIMERA SESION ORDINARIA DE JUNTA DE GOBIERNO 2020

NUMERO DE TRIMESTRE: ANUAL

FECHA DE ELABORACION: 18 DE ENERO DE 2021.

PARTIDA	OBJETO DEL GASTO	PRESUPUESTO				
		APROBADO	MODIFICADO	EJERCIDO ENERO/DICIEMBRE	POR EJERCER	% EJERCIDO
10000	SERVICIOS PERSONALES	\$ 9,351,707.71	\$ 9,351,707.71	\$ 9,337,996.44	\$ 13,711.27	99.85%
11000	REMUNERACIONES AL PERSONAL DE CARÁCTER PERMANENTE	6,320,866.13	6,295,498.96	6,295,498.96	0.00	100.00%
12000	REMUNERACIONES AL PERSONAL DE CARÁCTER TRANSITORIO	147,698.97	147,698.97	147,698.97	0.00	100.00%
13000	REMUNERACIONES ADICIONALES Y ESPECIALES	1,222,550.54	1,247,917.71	1,236,125.10	11,792.61	99.06%
14000	SEGURIDAD SOCIAL	1,660,592.07	1,660,592.07	1,658,673.41	1,918.66	99.88%
20000	MATERIALES Y SUMINISTROS	\$ 442,003.35	\$ 420,404.05	\$ 226,988.35	\$ 193,415.70	53.99%
21000	MATERIALES DE ADMINISTRACIÓN, EMISIÓN DE DOCUMENTO Y ART.	\$62,328.00	\$58,828.00	46,960.81	11,867.19	79.83%
22000	ALIMENTOS Y UTENSILIOS	\$241,985.35	\$218,886.05	103,860.65	115,025.40	47.45%
24000	MATERIALES Y ARTÍCULOS DE CONSTRUCCIÓN Y DE REPARACION	\$48,090.00	\$53,090.00	15,848.23	37,241.77	29.85%
25000	PRODUCTOS QUÍMICOS, FARMACÉUTICOS Y DE LABORATORIO	\$23,800.00	\$23,800.00	14,826.66	8,973.34	62.30%
26000	COMBUSTIBLES, LUBRICANTES Y ADITIVOS	\$65,800.00	\$65,800.00	45,492.00	20,308.00	69.14%
27000	VESTUARIO, BLANCOS, PRENDAS DE PROTECCIÓN Y ARTÍCULOS DEP.	\$0.00	\$0.00	0.00	0.00	0.00%
29000	HERRAMIENTAS, REFACCIONES Y ACCESORIOS MENORES	\$0.00	\$0.00	0.00	0.00	0.00%
30000	SERVICIOS GENERALES	\$ 743,610.00	\$ 751,874.00	\$ 544,629.26	\$ 207,244.74	72.44%
31000	SERVICIOS BÁSICOS	\$418,950.00	\$423,450.00	353,691.02	69,758.98	83.53%
32000	SERVICIOS DE ARRENDAMIENTO	\$24,920.00	\$14,000.00	2,563.83	11,436.17	18.31%
33000	SERVICIOS PROFESIONALES, CIENTÍFICOS, TÉCNICOS Y OTROS SERV.	\$16,380.00	\$16,380.00	700.00	15,680.00	4.27%
34000	SERVICIOS FINANCIEROS, BANCARIOS Y COMERCIALES	\$23,520.00	\$23,520.00	14,384.93	9,135.07	61.16%
35000	SERVICIOS DE INSTALACIÓN, REPARACIÓN, MANTENIMIENTO	\$69,300.00	\$84,900.00	38,400.74	46,499.26	45.23%
36000	SERVICIO DE COMUNICACIÓN SOCIAL	\$0.00	\$0.00	0.00	0.00	0.00%

Full

**INSTITUTO MARAKAME
ESTADO DE NAYARIT**

INFORME TRIMESTRAL SOBRE EL AVANCE EN EL CUMPLIMIENTO DE LOS PROGRAMAS APROBADOS
DEL 01 AL 12 DEL 2020

PROGRAMA DE TRATAMIENTO RESIDENCIAL

PRESUPUESTOS DE EGRESOS: SECRETARIA DE ADMINISTRACION Y FINANZAS


EJECUTORA: MARAKAME

DOCUMENTO APROBATORIO: ACTA PRIMERA SESION ORDINARIA DE JUNTA DE GOBIERNO 2020

NUMERO DE TRIMESTRE: ANUAL

FECHA DE ELABORACION: 18 DE ENERO DEL 2021

PARTIDA	OBJETO DEL GASTO	PRESUPUESTO				
		APROBADO	MODIFICADO	EJERCIDO ENERO/DICIEMBRE	POR EJERCER	% EJERCIDO
37000	SERVICIOS DE TRASLADO Y VIÁTICOS	\$41,440.00	\$40,524.00	\$1,104.51	\$39,419.49	2.73%
38000	SERVICIOS OFICIALES	\$0.00	\$0.00	\$0.00	\$0.00	0.00%
39000	OTROS SERVICIOS GENERALES	\$149,100.00	\$149,100.00	\$133,784.23	\$15,315.77	89.73%
50000	BIENES MUEBLES, INMUEBLES E INTANGIBLES	\$0.00	\$23,099.30	\$23,099.30	\$0.00	0.00%
51900	OTROS MOBILIARIO Y EQUIPO DE ADMINISTRACION	\$0.00	\$23,099.30	\$23,099.30	\$0.00	0.00%
		\$0.00	\$0.00	\$0.00	\$0.00	0.00%
		\$ 10,537,321.06	\$ 10,547,085.06	\$ 10,132,713.35	\$ 414,371.71	96.07%


LIC. JUAN ANTONIO PARTIDA BOBADILLA
DIRECTOR GENERAL DE INSTITUTO MARAKAME


C.P. MARIA SUSANA ESPINOSA ROBLES
ENCARGADA DE RECURSOS FINANCIEROS


L.A. MARIA DEL CARMEN DIAZ PONCE MEDRANO
JEFE DEL DEPARTAMENTO DE ADMINISTRACION

INSTITUTO MARAKAME
ESTADO DE NAYARIT
 INFORME TRIMESTRAL SOBRE EL AVANCE EN EL CUMPLIMIENTO DE LOS PROGRAMAS APROBADOS
 DEL 01 AL 12 DEL 2020

PROGRAMA FAMILIAR

PRESUPUESTOS DE EGRESOS: SECRETARIA DE ADMINISTRACION Y FINANZAS


NUMERO DE TRIMESTRE: ANUAL


EJECUTORA: MARAKAME


FECHA DE ELABORACION: 18 DE ENERO 2021

DOCUMENTO APROBATORIO: ACTA PRIMERA SESION ORDINARIA DE JUNTA DE GOBIERNO 2020

PARTIDA	OBJETO DEL GASTO	PRESUPUESTO				
		APROBADO	MODIFICADO	EJERCIDO ENERO-DICIEMBRE	POR EJERCER	% EJERCIDO
10000	SERVICIOS PERSONALES	\$1,335,958.29	\$ 1,335,958.29	\$ 1,318,623.69	\$ 17,334.60	98.70%
11000	REMUNERACIONES AL PERSONAL DE CARACTER PERMANENTE	\$902,980.90	\$902,980.90	\$901,950.08	\$1,030.82	99.89%
12000	REMUNERACIONES AL PERSONAL DE CARACTER TRANSITORIO	\$21,099.86	\$21,099.86	\$8,219.35	\$12,880.51	38.95%
13000	REMUNERACIONES ADICIONALES Y ESPECIALES	\$174,650.09	\$174,650.09	\$172,965.43	\$1,684.66	99.04%
14000	SEGURIDAD SOCIAL	\$237,227.44	\$237,227.44	\$235,488.83	\$1,738.61	99.27%
20000	MATERIALES Y SUMINISTROS	\$63,143.34	\$62,643.34	\$28,658.97	\$33,984.37	45.75%
21000	MATERIALES DE ADMINISTRACION. EMISION DE DOCUMENTO Y ART.	\$8,904.01	\$8,404.01	\$3,405.00	\$4,999.01	40.52%
22000	ALIMENTOS Y UTENSILIOS	\$34,569.33	\$34,569.33	\$22,580.23	\$11,989.10	65.32%
24000	MATERIALES Y ARTICULOS DE CONSTRUCCION Y DE REPARACION	\$6,870.00	\$6,870.00	\$0.00	\$6,870.00	0.00%
25000	PRODUCTOS QUIMICOS, FARMACEUTICOS Y DE LABORATORIO	\$3,400.00	\$3,400.00	\$1,081.74	\$2,318.26	31.82%
26000	COMBUSTIBLES ADITIVOS Y LUBRICANTES	\$9,400.00	\$9,400.00	\$1,592.00	\$7,808.00	16.94%
27000	VESTUARIO BLANCOS Y PRENDAS DE PROTECCION	\$0.00	\$0.00	\$0.00	\$0.00	0.00%
29000	HERRAMIENTAS REFACCIONES Y ACCESORIOS	\$0.00	\$0.00	\$0.00	\$0.00	0.00%
30000	SERVICIOS GENERALES	\$106,230.00	\$103,170.00	\$56,442.90	\$31,125.50	54.71%
31000	SERVICIOS BASICOS	\$59,850.00	\$51,894.00	\$6,292.40	\$15,601.60	69.94%
32000	SERVICIOS DE ARRENDAMIENTO	\$3,560.00	\$2,000.00	\$0.00	\$2,000.00	0.00%
33000	SERVICIOS PROFESIONALES, CIENTIFICOS, TECNICOS Y OTROS SERV.	\$2,340.00	\$2,340.00	\$100.00	\$2,240.00	4.27%
34000	SERVICIOS FINANCIEROS, BANCARIOS Y COMERCIALES	\$3,360.00	\$3,360.00	\$2,466.73	\$893.27	73.41%
35000	SERVICIOS DE INSTALACION, REPARACION, MANTENIMIENTO	\$9,900.00	\$16,356.00	\$2,674.96	\$13,681.04	16.35%
36000	SERVICIO DE COMUNICACION SOCIAL	\$0.00	\$0.00	\$0.00	\$0.00	0.00%
37000	SERVICIOS DE TRASLADO Y VIATICOS	\$5,920.00	\$5,920.00	\$0.00	\$5,920.00	0.00%
38000	SERVICIOS OFICIALES	\$0.00	\$0.00	\$0.00	\$0.00	0.00%
39000	OTROS SERVICIOS GENERALES	\$21,300.00	\$21,300.00	\$14,908.81	\$6,391.19	69.99%
		\$ 1,505,331.63	\$ 1,501,771.63	\$ 1,403,725.56	\$ 98,046.07	93.47%


 L.C. JUAN ANTONIO CORTIDA BOBADILLA
 DIRECTOR GENERAL DE INSTITUTO MARAKAME


 LA MARIA DEL CARMEN DIAZ PONCE MEDRANO
 JEFE DEL DEPARTAMENTO DE ADMINISTRACION


 C.P. SUSANA ESPINOSA ROBLES
 ENCARGADA DE RECURSOS FINANCIEROS


INSTITUTO MARAKAME
ESTADO DE NAYARIT
 INFORME TRIMESTRAL SOBRE EL AVANCE EN EL CUMPLIMIENTO DE LOS PROGRAMAS APROBADOS
 DEL 01 AL 12 DEL 2020


PREVENCION DE ADICIONES


PRESUPUESTOS DE EGRESOS: SECRETARIA DE ADMINISTRACION Y FINANZAS
 EJECUTORA: MARAKAME
 DOCUMENTO APROBATORIO: ACTA PRIMERA SESION ORDINARIA DE JUNTA DE GOBIERNO 2020

NUMERO DE TRIMESTRE: ANUAL
 FECHA DE ELABORACION: 18 DE ENERO 2021

PARTIDA	OBJETO DEL GASTO	PRESUPUESTO				
		APROBADO	MODIFICADO	EJERCIDO ENERO-DICIEMBRE	POR EJERCER	% EJERCIDO
10000	SERVICIOS PERSONALES	\$ 2,671,916.39	\$ 2,671,916.39	\$ 2,499,653.81	\$ 172,262.58	93.55%
11000	REMUNERACIONES AL PERSONAL DE CARÁCTER PERMANENTE	\$1,805,961.70	\$1,805,961.70	1,782,566.56	23,395.14	98.70%
12000	REMUNERACIONES AL PERSONAL DE CARÁCTER TRANSITORIO	\$42,199.69	\$42,199.69	\$12,097.73	30,101.96	28.67%
13000	REMUNERACIONES ADICIONALES Y ESPECIALES	\$349,300.13	\$349,300.13	\$245,747.39	103,552.74	70.35%
14000	SEGURIDAD SOCIAL	\$474,454.87	\$474,454.87	\$459,242.13	15,212.74	96.79%
20000	MATERIALES Y SUMINISTROS	\$126,286.66	\$125,286.66	\$53,824.31	\$ 71,462.35	42.96%
21000	MATERIALES DE ADMINISTRACIÓN, EMISIÓN DE DOCUMENTO Y ART.	\$17,808.00	\$16,808.00	\$4,473.85	\$ 12,334.15	26.62%
22000	ALIMENTOS Y UTENSILIOS	\$69,138.66	\$69,138.66	35,254.68	\$ 33,883.98	50.99%
24000	MATERIALES Y ARTÍCULOS DE CONSTRUCCIÓN Y DE REPARACION	\$13,740.00	\$13,740.00	0.00	\$ 13,740.00	0.00%
25000	PRODUCTOS QUÍMICOS, FARMACEUTICOS Y DE LABORATORIO	\$6,800.00	\$6,800.00	4,295.78	\$ 2,504.22	63.17%
26000	COMBUSTIBLES ADITIVOS Y LUBRICANTES	\$18,800.00	\$18,800.00	9,800.00	\$ 9,000.00	52.13%
27000	VESTUARIO BLANCOS Y PRENDAS DE PROTECCION	\$0.00	\$0.00	0.00	\$ -	0.00%
29000	HERRAMIENTAS REFACCIONES Y ACCESORIOS	\$0.00	\$0.00	0.00	\$ -	0.00%
30000	SERVICIOS GENERALES	\$212,460.00	\$207,256.00	\$61,210.42	\$47,793.58	29.53%
31000	SERVICIOS BÁSICOS	\$119,700.00	\$125,983.00	27,731.00	98,252.00	22.01%
32000	SERVICIOS DE ARRENDAMIENTO	\$7,120.00	\$3,246.00	\$0.00	3,246.00	0.00%
33000	SERVICIOS PROFESIONALES, CIENTÍFICOS, TÉCNICOS Y OTROS SERV.	\$4,680.00	\$2,313.00	\$200.00	2,113.00	8.65%
34000	SERVICIOS FINANCIEROS, BANCARIOS Y COMERCIALES	\$6,720.00	\$720.00	\$479.28	240.72	66.57%
35000	SERVICIOS DE INSTALACIÓN, REPARACIÓN, MANTENIMIENTO	\$19,800.00	\$20,554.00	\$1,160.00	19,394.00	5.64%
36000	SERVICIO DE COMUNICACIÓN SOCIAL	\$0.00	\$0.00	\$0.00	0.00	0.00%
37000	SERVICIOS DE TRASLADO Y VIÁTICOS	\$11,840.00	\$11,840.00	\$309.72	11,530.28	2.62%
38000	SERVICIOS OFICIALES	\$0.00	\$0.00	\$0.00	0.00	0.00%
39000	OTROS SERVICIOS GENERALES	\$42,600.00	\$42,600.00	31,330.42	11,269.58	73.55%
		\$ 3,010,663.05	\$ 3,004,459.05	\$ 2,614,688.54	\$ 389,770.51	87.03%


 L.C. JUAN ANTONIO PARTIDA BOBADILLA
 DIRECTOR GENERAL DE INSTITUTO MARAKAME


 L.A. MARIA DEL CARMEN DIAZ PONCE MEDRANO
 JEFE DEL DEPARTAMENTO DE ADMINISTRACION


 C.P. MARIA SUSANA ESPINOSA ROBLES
 ENCARGADA DE RECURSOS FINANCIEROS

PRESUPUESTO DE EGRESOS DEL ESTADO DE NAYARIT 2020
PRESUPUESTO BASADO EN RESULTADOS
MATRIZ DE INDICADORES PARA RESULTADOS (MIR) 2020
REPORTES DE AVANCE DE METAS DE LOS INDICADORES

Periodo que se reporta: Cuarto Trimestre

DEPENDENCIA:		Instituto contra las Adicciones "Marakame" (MARAKAME)						MIR (MARAKAME) - 1				DESGLOSE DE MONTO ASIGNADO AL PROGRAMA PRESUPUESTAL			CRITERIO DE DEFINICION DEL MONTO ASIGNADO (Marque con X)		MONTO EJERCIDO AL TRIMESTRE QUE SE REPORTA				NOTA COMPLEMENTARIA (Respecto a los montos)		
2017-2021		CLAVE FUNCIONAL																					
DOESP	FIN	FUN	SF	M	PP	NOMBRE DEL PROGRAMA PRESUPUESTARIO (PP)		PP Principal	PP Indirecto	Gasto Corrientes	Gasto Invers.	MONTO DEL PP AUTORIZADO EN EL PRESUPUESTO DE EGRESOS		MONTO ASIGNADO DEL PP A LA DEPENDENCIA	MONTO ASIGNADO A LA MIR	REAL	ESTIMADO	1er. Trimestre	2do. Trimestre	3er. Trimestre	4to. Trimestre	El monto de otras fuentes de financiamiento se refiere a ingresos propios recabados por el Instituto	
		02	03	01	E	063	Prevención y Atención contra las Adicciones (Marakame)	X		X		15,053,316	15,053,316	15,053,316	X			3,374,223	6,273,191	2,621,063	14,228,617		
Nombre de Beneficiarios (Población objetivo):								Población de alumnos del Instituto Marakame				Núm. de Benef.:	13500	Montos de Otras Fuentes de Financiamiento:					301,230	374,211	47,830	686,003	

Resumen Narrativo	Nombre del Indicador	Definición	Fórmula	Unidad de Medida / Frecuencia	Tipo de Indicador / Dimensión a medir	Sentido Ideal del Indicador	Supuestos	Línea Base		Variables de la fórmula	Melas		1er. Trimestre		2do. Trimestre		3er. Trimestre		4to. Trimestre		Justificación de Resultados	
								Año de la Línea base	Línea Base		Datos de las variables	Resultado	Datos de las variables	Resultado	Datos de las variables	Resultado	Datos de las variables	Resultado	Datos de las variables	Resultado	Análisis Inicial e Interpretación de Resultados	Fuente de Información del Indicador

II: Fin

Contribuir a atender y reincidir a la adicción a la población mayor a 16 años con problemas de adicción	Variación porcentual anual de tratamiento conducido contra adicciones	Pacientes que padecen adicciones con voluntad de atender su padecimiento y que buscan alternativas acordes a su padecimiento (mide el incremento, decremento de pacientes que concluyen tratamiento en el año actual)	((Pacientes que concluyen tratamiento en el año actual / Pacientes que concluyen tratamiento el año anterior) - Porcentaje) * 100	Porcentaje	Estratégico	Ascendente	los pacientes se comprometen a recibir y acudir el tratamiento otorgado por la institución	2019	15.35	Pacientes Que Concluyen Tratamiento En El Año Actual	365.00		271.00	31.69							100.00	-63.10	271.00	-63.10	A consecuencia de la contingencia COVID-19 no se logro la meta establecida.	EXPEDIENTE DE PACIENTES.
---	---	---	---	------------	-------------	------------	--	------	-------	--	--------	--	--------	-------	--	--	--	--	--	--	--------	--------	--------	--------	---	--------------------------

II: Propósito

Atención mayor a 16 años con temas de adicción es atendida de a su padecimiento	Porcentaje de pacientes que se dan de alta del tratamiento de adicción	Pacientes que padecen trastornos alimenticios y ludopatías con voluntad de atender su padecimiento y que buscan alternativas acordes a su padecimiento. Porcentaje de seguimiento a tratamiento	((Pacientes que dan de alta / (Pacientes que ingresan al tratamiento - Pacientes desertores)) * 100	Porcentaje	Estratégico	Regular	los pacientes se comprometen a continuar con el trabajo que realizaron dentro de la institución, acudiendo al grupo externo	2019	100.00	Pacientes Que Dan De Alta	182.00		182.00	128.17		48.00	63.00	100.00	100.00	63.00	100.00	100.00	100.00	100.00	100.00	Debido a la contingencia COVID-19 no se logro alcanzar la meta establecida.	BITACORA DE ADMISIONES...
---	--	---	---	------------	-------------	---------	---	------	--------	---------------------------	--------	--	--------	--------	--	-------	-------	--------	--------	-------	--------	--------	--------	--------	--------	---	---------------------------

Talleres orientados a la prevención y tratamiento de las adicciones, así como a reuniones dirigidas a distintos niveles educativos y profesionales establecidos	Porcentaje de pacientes referidos al centro "MARAKAME" en relación a conferencias de prevención impartidas	Pacientes generados en conferencias impartidas en escuelas de diferentes niveles educativos y en la población en general.	((Pacientes Referidos por Conferencias/ Conferencias Impartidas) * 100	Porcentaje	Estratégico	Ascendente	CAPTAR LOS PACIENTES QUE PADEZCAN LA ENFERMEDAD DE ADICCIÓN, ASÍ COMO CAPACITAR A LAS FAMILIAS QUE ACUDEN A LAS CONFERENCIAS PROPORCIONADAS A LOS DIFERENTES INSTITUTOS DEL ESTADO	2019	20.34	Pacientes Referidos Por Conferencias	62.00		250.00	24.60		11.00	23.00						0.00	23.00	0.00	0.00	Debido a la contingencia COVID-19 no se logro alcanzar la meta establecida.	INFORME PROPORCIONADO POR DIRECCION GENERAL...
---	--	---	--	------------	-------------	------------	--	------	-------	--------------------------------------	-------	--	--------	-------	--	-------	-------	--	--	--	--	--	------	-------	------	------	---	--

II: Componente

Pacientes egresados e integrantes familia en proceso de recuperación, como personas que necesiten de la atención en grupo externo atendidos	Variación porcentual anual de asistentes al seguimiento a tratamiento contra adicciones en grupo externo y trabajo continuo	Pacientes que padecen adicciones con voluntad de atender su padecimiento y que buscan alternativas acordes a su padecimiento. Incluye asistentes externos y pacientes dados de alta del mismo centro MARAKAME (mide el incremento, decremento o estabilidad en asistencia, de un año con respecto al anterior)	((Asistentes a grupo externo año actual + Asistentes de trabajo continuo año actual) / (Asistentes a grupo externo año anterior + asistentes de trabajo continuo año anterior) - 1) * 100	Porcentaje	Gestión	Ascendente	LOS EX PACIENTES Y FAMILIARES, SE COMPROMETEN A ASISTIR A LOS GRUPOS EXTERNOS PARA CONTINUAR CON SU TRATAMIENTO	2019	29.02	Asistentes De Trabajo Continuo Año Actual	674.00		2,806.00	-58.23									1,787.00	2,806.00	0.00	2,920.00	-68.79	0.00	2,920.00	Debido a la contingencia COVID-19 no se logro alcanzar la meta establecida.	LISTA DE ASISTENCIA DE GRUPO EXTERNO.
---	---	--	---	------------	---------	------------	---	------	-------	---	--------	--	----------	--------	--	--	--	--	--	--	--	--	----------	----------	------	----------	--------	------	----------	---	---------------------------------------


Espacios y medios de desfogue vivo generados	Porcentaje de participación de familiares de los pacientes en el programa de recreación o de desfogue positivo	Participación activa de la familia durante el desarrollo del tratamiento mediante la promoción de actividades recreativas que favorezcan la calidad de vida del paciente. Porcentaje de nivel de desempeño	(Familiares que asisten a el Programa/ Familiares invitados al programa) * 100	Porcentaje	Gestión	Ascendente	LOS FAMILIARES CON PACIENTES QUE PADEZCAN LA ENFERMEDAD DE ADICCIÓN TRASTORNOS ALIMENTICIOS, RECIBEN ORIENTACIÓN Y CAPACITACIÓN ACERCA DE LA MISMA	2019	123.01	Familiares Que Asisten A Programa	182.00		182.00	100.00		48.00	45.00	100.00	100.00	45.00	100.00	100.00	79.00	100.00	79.00	79.00	100.00	Debido a la contingencia COVID-19 no se logro alcanzar la meta establecida.	LISTA DE ASISTENCIA DE FAMILIA...
--	--	--	--	------------	---------	------------	--	------	--------	-----------------------------------	--------	--	--------	--------	--	-------	-------	--------	--------	-------	--------	--------	-------	--------	-------	-------	--------	---	-----------------------------------

Espacios y medios de desfogue vivo generados	Variación porcentual anual de conferencias y talleres de prevención impartida a instituciones gubernamentales estatales y municipales	Talleres orientados a la prevención y tratamiento de las adicciones, dirigidos a otras instituciones. Porcentaje de nivel de prevención (mide el incremento, decremento o estabilidad de impartición conferencias de un año con respecto al anterior)	((Conferencias y talleres impartidos en el año actual / Conferencias y talleres impartidos en el año anterior) - 1) * 100	Porcentaje	Estratégico	Ascendente	CAPTAR A LOS PACIENTES QUE PADEZCAN LA ENFERMEDAD DE LA ADICCIÓN, ASÍ COMO CAPACITAR A LAS FAMILIAS QUE ACUDEN A LAS CONFERENCIAS PROPORCIONADAS A	2019	2.94	Conferencias Y Talleres Impartidos En El Año Actual	250.00		401.00	-37.66										23.00	401.00	-84.26		23.00	401.00	Debido a la contingencia COVID-19 no se logro alcanzar la meta establecida.	INFORMACION PROPORCIONADA POR DIRECCION GENERAL.
--	---	---	---	------------	-------------	------------	--	------	------	---	--------	--	--------	--------	--	--	--	--	--	--	--	--	--	-------	--------	--------	--	-------	--------	---	--

Resumen Narrativo	Nombre del Indicador	Definición	Fórmula	Unidad de Medida / Frecuencia	Tipo de Indicador / Dimensión a medir	Sentido Ideal del Indicador	Supuestos	Año de la Línea Base	Línea Base	Variables de la fórmula	Datos de las variables	Resultado	Datos de las variables	Resultado	Datos de las variables	Resultado	Datos de las variables	Resultado	Datos de las variables	Resultado	Análisis Inicial e Interpretación de Resultados	Fuente de Información del Indicador	
							LOS DIFERENTES INSTITUTOS DEL ESTADO			Conferencias Y Talleres Impartidos En El Año Actual	250.00		Conferencias Y Talleres Impartidos En El Año Anterior	401.00							23.00		401.00
#: null																							
1.-Seguimiento de asistencia de niños egresados a grupos externos de autoayuda	Porcentaje de pacientes egresados asistentes a grupos de autoayuda	Refleja el número de pacientes que egresan y se mantienen en recuperación de su adicción mediante el programa de 12 pasos	(Pacientes asistentes a grupos externos de autoayuda / Pacientes programados para asistir a grupos de autoayuda)*100	Porcentaje	Gestión	Ascendente	Interés del paciente de mantenerse en abstinencia total del uso de alcohol y drogas.	2020	0.00	Pacientes Asistentes A Grupos Externos De Autoayuda	0.00		Pacientes Programados A Asistir A Grupos De Autoayuda	0.00	0.01					0.00	0.01	0.00	0.01
Debido a la contingencia COVID-19 no se tuvo participación en los grupos de autoayuda.																							
LISTA DE ASISTENCIA DE GRUPO EXTERNO...																							
1.- Realización de actividades autocas para la participación activa familiares de pacientes en tratamiento	Porcentaje de actividades terapéuticas realizadas	Muestra el porcentaje de intervenciones terapéuticas con los pacientes durante internamiento respecto al total programado.	(Actividades terapéuticas realizadas para la participación activa de familiares de pacientes/Actividades terapéuticas programadas para la participación activa de familiares de pacientes)*100	Porcentaje	Gestión	Ascendente	Que los pacientes se mantengan en tratamiento durante el tiempo que les fue asignado.	2020	0.00	Actividades Terapéuticas Realizadas Para La Participación Activa De Familiares De Pacientes	0.00		Actividades Terapéuticas Programadas Para La Participación Activa De Familiares De Pacientes	0.00	0.01					0.00	0.01	0.00	0.00
Debido a la contingencia COVID-19 se proyectó meta en cero, sin embargo en el último trimestre se reestableció el servicio y se rebasó la meta establecida.																							
REPORTE MENSUAL DEL DEPARTAMENTO CLINICO...																							
1.- Realización de talleres de atención y tratamiento de adicciones a adicciones	Porcentaje de talleres de prevención y tratamiento de adicciones impartidos	Refleja la cantidad de talleres impartidos a instituciones para prevenir detectar o tratar la adicción	(Talleres de prevención y tratamiento de adicciones a instituciones impartidos/Talleres de prevención y tratamiento de adicciones a instituciones programados a impartir)*100	Porcentaje	Gestión	Ascendente	El interés de las instituciones por el servicio que ofrece MARAXAME.	2020	0.00	Talleres De Prevención Y Tratamiento De Adicciones A Instituciones Impartidos	0.00		Talleres De Prevención Y Tratamiento De Adicciones A Instituciones Programados A Impartir	0.00	0.01					0.00	0.01	0.00	0.00
Debido a la contingencia COVID-19 se proyectó la meta en cero, sin embargo en el último trimestre del 2020 se reestableció el servicio y se rebasó la meta.																							
REPORTE MENSUAL DEL DEPARTAMENTO CLINICO...																							


L.C. JUAN ANTONIO PARTIDA BOBADILLA
DIRECTOR GENERAL DEL INSTITUTO MARAKAME


L.A. MARIA DEL CARMEN DIAZ PONCE MEDRANO
JEFE DEL DEPARTAMENTO DE ADMINISTRACION


L.A. María del Carmen Díaz Ponce Medrano y Lic. Sergio Israel Caño Ugarte
Jefe Del Departamento de Administración y Jefe Clínico

MARAKAME
RELACION DE BIENES QUE COMPONEN SU PATRIMONIO
CUENTA PUBLICA 2020

CODIGO	DESCRIPCION DEL BIEN	COSTO UNITARIO
5110700001-1	ANAQUEL MOVIL	\$493.00
5110700001-2	ANAQUEL MOVIL	\$493.00
5110700001-3	ANAQUEL MOVIL	\$493.00
5110700001-4	ANAQUEL MOVIL	\$493.00
5110700001-13	ANAQUEL MOVIL	\$493.00
5110700001-14	ANAQUEL MOVIL	\$493.00
5110700001-15	ANAQUEL MOVIL	\$493.00
5110700001-16	ANAQUEL MOVIL	\$493.00
5110700001-17	ANAQUEL MOVIL	\$493.00
5110700001-18	ANAQUEL MOVIL	\$493.00
5110700001-19	ANAQUEL MOVIL	\$493.00
5110700001-20	ANAQUEL MOVIL	\$493.00
5110700001-21	ANAQUEL MOVIL	\$493.00
5110700001-22	ANAQUEL MOVIL	\$493.00
5110700001-5	ANAQUEL MOVIL	\$493.00
5110700001-6	ANAQUEL MOVIL	\$493.00
5110700001-7	ANAQUEL MOVIL	\$493.00
5110700001-8	ANAQUEL MOVIL	\$493.00
5110700001-9	ANAQUEL MOVIL	\$493.00
5110700001-10	ANAQUEL MOVIL	\$493.00
5110700001-11	ANAQUEL MOVIL	\$493.00
5110700001-12	ANAQUEL MOVIL	\$493.00
5110700001-23	ANAQUEL MOVIL	\$399.00
5110700001-24	ANAQUEL MOVIL	\$339.00
5110700001-25	ANAQUEL MOVIL	\$493.00
5110700001-26	ANAQUEL MOVIL	\$339.00
5110700001-27	ANAQUEL MOVIL	\$339.00
5110700001-28	ANAQUEL MOVIL	\$339.00
5110700001-29	ANAQUEL MOVIL	\$493.00
5110700001-30	ANAQUEL MOVIL	\$4,370.00
5110700001-31	ANAQUEL MOVIL	\$339.00
5110700001-36	ANAQUEL MOVIL	\$493.00
5110700001-37	ANAQUEL MOVIL	\$4,370.00
5110700001-38	ANAQUEL MOVIL	\$4,370.00
5110700001-39	ANAQUEL MOVIL	\$493.00
5110700001-40	ANAQUEL MOVIL	\$4,370.00

fel

P

[Signature]

5110700001-41	ANAQUEL MOVIL	\$4,370.00
5110700001-33	ANAQUEL MOVIL	\$4,370.00
5110700001-34	ANAQUEL MOVIL	\$4,370.00
5110700001-35	ANAQUEL MOVIL	\$4,370.00
5110700001-42	ANAQUEL MOVIL	\$4,370.00
5110700001-43	ANAQUEL MOVIL	\$493.00
5110700001-44	ANAQUEL MOVIL	\$1,392.00
5110100001-1	ANAQUEL PARA INDICES MEDICOS	\$493.00
5110100001-2	ANAQUEL PARA INDICES MEDICOS	\$493.00
5110700003-6	ARCHIVERO	\$1,590.00
5110700003-7	ARCHIVERO	\$4,235.00
5110700003-5	ARCHIVERO	\$1,590.00
5110700003-1	ARCHIVERO	\$3,248.00
5110700003-2	ARCHIVERO	\$3,248.00
5110700003-3	ARCHIVERO	\$3,248.00
5110700003-4	ARCHIVERO	\$4,235.00
5110700003-13	ARCHIVERO	\$3,248.00
5110700003-9	ARCHIVERO	\$4,235.00
5110700003-10	ARCHIVERO	\$1,590.00
5110700003-11	ARCHIVERO	\$3,248.00
5110700003-12	ARCHIVERO	\$4,235.00
5110700003-14	ARCHIVERO	\$1,590.00
5110700003-15	ARCHIVERO	\$1,590.00
5110700003-16	ARCHIVERO	\$1,590.00
5110700003-17	ARCHIVERO	\$4,235.00
5110700003-18	ARCHIVERO	\$1,590.00
5110700003-19	ARCHIVERO	\$3,248.00
5110700003-20	ARCHIVERO	\$1,590.00
5110700003-21	ARCHIVERO	\$4,002.00
5110700003-22	ARCHIVERO	\$4,235.00
5110700003-23	ARCHIVERO	\$1,590.00
5110700003-24	ARCHIVERO	\$1,590.00
5110700003-25	ARCHIVERO	\$3,248.00
5110700003-26	ARCHIVERO	\$7,800.00
5110700003-27	ARCHIVERO	\$1,590.00
5110700004-46	ARCHIVERO DE MADERA	\$3,248.00
5110700004-43	ARCHIVERO DE MADERA	\$4,002.00
5110700004-44	ARCHIVERO DE MADERA	\$20,010.00
5110700004-45	ARCHIVERO DE MADERA	\$3,248.00
5110700004-42	ARCHIVERO DE MADERA	\$4,002.00
5110700004-41	ARCHIVERO DE MADERA	\$4,235.00
5110700004-23	ARCHIVERO DE MADERA	\$4,002.00
5110700004-24	ARCHIVERO DE MADERA	\$4,002.00
5110700004-25	ARCHIVERO DE MADERA	\$4,002.00
5110700004-26	ARCHIVERO DE MADERA	\$4,002.00

feel

R

[Signature]

5110700004-27	ARCHIVERO DE MADERA	\$4,002.00
5110700004-28	ARCHIVERO DE MADERA	\$4,002.00
5110700004-29	ARCHIVERO DE MADERA	\$4,002.00
5110700004-30	ARCHIVERO DE MADERA	\$4,002.00
5110700004-31	ARCHIVERO DE MADERA	\$4,002.00
5110700004-32	ARCHIVERO DE MADERA	\$4,002.00
5110700004-33	ARCHIVERO DE MADERA	\$4,002.00
5110700004-34	ARCHIVERO DE MADERA	\$4,002.00
5110700004-35	ARCHIVERO DE MADERA	\$4,002.00
5110700004-36	ARCHIVERO DE MADERA	\$4,002.00
5110700004-37	ARCHIVERO DE MADERA	\$4,002.00
5110700004-38	ARCHIVERO DE MADERA	\$7,166.34
5110700004-39	ARCHIVERO DE MADERA	\$4,002.00
5110700004-40	ARCHIVERO DE MADERA	\$4,002.00
5110700004-22	ARCHIVERO DE MADERA	\$3,248.00
5110700004-18	ARCHIVERO DE MADERA	\$4,002.00
5110700004-19	ARCHIVERO DE MADERA	\$4,002.00
5110700004-21	ARCHIVERO DE MADERA	\$4,002.00
5110700004-20	ARCHIVERO DE MADERA	\$4,002.00
5110700004-13	ARCHIVERO DE MADERA	\$4,002.00
5110700004-14	ARCHIVERO DE MADERA	\$4,002.00
5110700004-15	ARCHIVERO DE MADERA	\$4,002.00
5110700004-16	ARCHIVERO DE MADERA	\$4,002.00
5110700004-17	ARCHIVERO DE MADERA	\$4,002.00
5110700004-8	ARCHIVERO DE MADERA	\$1,590.00
5110700004-9	ARCHIVERO DE MADERA	\$4,235.00
5110700004-7	ARCHIVERO DE MADERA	\$7,166.34
5110700004-10	ARCHIVERO DE MADERA	\$3,248.00
5110700004-11	ARCHIVERO DE MADERA	\$4,002.00
5110700004-12	ARCHIVERO DE MADERA	\$4,002.00
5110700004-1	ARCHIVERO DE MADERA	\$4,235.00
5110700004-2	ARCHIVERO DE MADERA	\$4,235.00
5110700004-3	ARCHIVERO DE MADERA	\$3,248.00
5110700004-4	ARCHIVERO DE MADERA	\$3,248.00
5110700004-5	ARCHIVERO DE MADERA	\$4,235.00
5110700004-6	ARCHIVERO DE MADERA	\$1,590.00
5110700005-1	ARCHIVERO DE METAL	\$3,248.00
5110700005-2	ARCHIVERO DE METAL	\$3,248.00
5110700005-3	ARCHIVERO DE METAL	\$8,057.47
5110700005-9	ARCHIVERO DE METAL	\$4,235.00
5110700005-8	ARCHIVERO DE METAL	\$4,002.00
5110700005-7	ARCHIVERO DE METAL	\$1,590.00
5110700005-6	ARCHIVERO DE METAL	\$4,238.85
5110700005-5	ARCHIVERO DE METAL	\$1,590.00

Jca

R

3

5110700005-4	ARCHIVERO DE METAL	\$4,235.00
5110700005-14	ARCHIVERO DE METAL	\$6,500.00
5110700005-15	ARCHIVERO DE METAL	\$6,500.00
5110700005-12	ARCHIVERO DE METAL	\$6,500.00
5110700005-13	ARCHIVERO DE METAL	\$6,500.00
5110700005-10	ARCHIVERO DE METAL	\$3,248.00
5110700005-11	ARCHIVERO DE METAL	\$1,590.00
5110700005-16	ARCHIVERO DE METAL	\$4,002.00
5110700005-17	ARCHIVERO DE METAL	\$4,838.00
5110700005-18	ARCHIVERO DE METAL	\$4,235.00
5110700014-2	BANCOS DE METAL	\$629.00
5110700015-1	BANCOS DE METAL	\$1,299.00
5110700014-1	BANCOS DE METAL	\$680.00
5150300095-12	CPU	\$4,002.00
5150300095-16	CPU	\$6,412.40
5110700032-2	CREDENZA	\$8,057.47
5110700032-1	CREDENZA	\$8,057.47
5110700032-4	CREDENZA	\$8,057.47
5110700032-3	CREDENZA	\$8,057.47
5110700034-29	ESCRITORIO	\$7,166.34
5110700034-33	ESCRITORIO	\$7,166.34
5110700034-31	ESCRITORIO	\$7,166.34
5110700034-32	ESCRITORIO	\$7,166.34
5110700034-30	ESCRITORIO	\$7,166.34
5110700034-34	ESCRITORIO	\$7,166.34
5110700034-6	ESCRITORIO	\$7,166.34
5110700034-11	ESCRITORIO	\$7,166.34
5110700034-7	ESCRITORIO	\$7,166.34
5110700034-8	ESCRITORIO	\$7,166.34
5110700034-9	ESCRITORIO	\$7,166.34
5110700034-10	ESCRITORIO	\$7,166.34
5110700034-2	ESCRITORIO	\$29,942.55
5110700034-1	ESCRITORIO	\$7,166.34
5110700034-3	ESCRITORIO	\$7,166.34
5110700034-5	ESCRITORIO	\$7,166.34
5110700034-4	ESCRITORIO	\$7,166.34
5110700034-14	ESCRITORIO	\$7,166.34
5110700034-15	ESCRITORIO	\$7,166.34
5110700034-16	ESCRITORIO	\$377.00
5110700034-17	ESCRITORIO	\$7,166.34
5110700034-12	ESCRITORIO	\$7,166.34
5110700034-13	ESCRITORIO	\$7,166.34
5110700034-19	ESCRITORIO	\$7,166.34
5110700034-18	ESCRITORIO	\$2,199.00

Jal

R

Z

5110700034-21	ESCRITORIO	\$7,166.34
5110700034-22	ESCRITORIO	\$7,166.34
5110700034-23	ESCRITORIO	\$7,166.34
5110700034-24	ESCRITORIO	\$7,166.34
5110700034-25	ESCRITORIO	\$7,166.34
5110700034-26	ESCRITORIO	\$7,166.34
5110700034-27	ESCRITORIO	\$7,166.34
5110700034-28	ESCRITORIO	\$1,800.00
5110700035-10	ESCRITORIO DE MADERA	\$7,166.34
5110700035-9	ESCRITORIO DE MADERA	\$7,166.34
5110700035-6	ESCRITORIO DE MADERA	\$7,166.34
5110700035-5	ESCRITORIO DE MADERA	\$7,166.34
5110700035-8	ESCRITORIO DE MADERA	\$7,166.34
5110700035-7	ESCRITORIO DE MADERA	\$7,166.34
5110700035-4	ESCRITORIO DE MADERA	\$7,166.34
5110700035-3	ESCRITORIO DE MADERA	\$7,166.34
5110700035-2	ESCRITORIO DE MADERA	\$7,166.34
5110700035-1	ESCRITORIO DE MADERA	\$7,166.34
5110700036-1	ESCRITORIO DE METAL	\$24,363.00
5110700036-2	ESCRITORIO DE METAL	\$7,166.34
5110700041-2	GABINETE PARA ARCHIVO	\$4,002.00
5110700041-1	GABINETE PARA ARCHIVO	\$4,002.00
5110700041-3	GABINETE PARA ARCHIVO	\$4,999.00
5110700041-4	GABINETE PARA ARCHIVO	\$4,400.00
5150300029-5	IMPRESORA	\$961.40
5110700048-1	LIBRERO	\$6,424.35
5110700048-2	LIBRERO	\$6,427.35
5110700051-11	LOCKER	\$19,237.20
5110700051-12	LOCKER	\$19,237.20
5110700051-1	LOCKER	\$1,950.00
5110700051-2	LOCKER	\$6,412.40
5110700051-3	LOCKER	\$6,412.40
5110700051-6	LOCKER	\$1,950.00
5110700051-7	LOCKER	\$6,417.40
5110700051-8	LOCKER	\$6,412.40
5110700051-9	LOCKER	\$6,412.40
5110700051-10	LOCKER	\$6,412.40
5110700051-4	LOCKER	\$1,950.00
5110700051-5	LOCKER	\$1,950.00
5110700052-21	MESA	\$13,900.00
5110700052-22	MESA	\$600.00
5110700052-23	MESA	\$2,550.00
5110700052-14	MESA	\$1,473.84
5110700052-40	MESA	\$5,224.00

face

P

[Handwritten mark]

5110700052-39	MESA	\$1,473.84
5110700052-38	MESA	\$8,500.00
5110700052-37	MESA	\$11,300.00
5110700052-35	MESA	\$11,000.00
5110700052-36	MESA	\$19,405.00
5110700052-24	MESA	\$2,550.00
5110700052-25	MESA	\$2,550.00
5110700052-26	MESA	\$2,550.00
5110700052-27	MESA	\$2,550.00
5110700052-28	MESA	\$2,550.00
5110700052-29	MESA	\$4,243.50
5110700052-30	MESA	\$2,550.00
5110700052-31	MESA	\$2,550.00
5110700052-32	MESA	\$2,550.00
5110700052-33	MESA	\$4,243.50
5110700052-34	MESA	\$4,243.50
5110700052-41	MESA	\$1,473.84
5110700052-44	MESA	\$698.95
5110700052-45	MESA	\$698.95
5110700052-46	MESA	\$698.95
5110700052-47	MESA	\$698.95
5110700052-48	MESA	\$698.95
5110700052-42	MESA	\$1,656.00
5110700052-43	MESA	\$1,473.84
5110700052-56	MESA	\$698.95
5110700052-57	MESA	\$5,900.00
5110700052-58	MESA	\$698.95
5110700052-59	MESA	\$698.95
5110700052-49	MESA	\$698.95
5110700052-50	MESA	\$698.95
5110700052-51	MESA	\$698.95
5110700052-52	MESA	\$698.95
5110700052-53	MESA	\$698.95
5110700052-54	MESA	\$698.95
5110700052-55	MESA	\$698.95
5110700052-11	MESA	\$1,656.00
5110700052-13	MESA	\$2,558.00
5110700052-12	MESA	\$1,473.84
5110700052-9	MESA	\$961.40
5110700052-10	MESA	\$1,473.00
5110700052-8	MESA	\$1,473.84
5110700052-7	MESA	\$1,656.00
5110700052-5	MESA	\$1,473.00
5110700052-6	MESA	\$1,473.84
5110700052-1	MESA	\$2,550.00

JCE

[Signature]

[Signature]

5110700052-2	MESA	\$890.00
5110700052-3	MESA	\$2,550.00
5110700052-4	MESA	\$1,473.84
5110700052-64	MESA	\$1,473.84
5110700052-61	MESA	\$1,473.84
5110700052-62	MESA	\$4,421.52
5110700052-63	MESA	\$698.95
5110700052-60	MESA	\$4,243.50
5110700052-65	MESA	\$1,473.84
5110700052-66	MESA	\$1,656.00
5110700053-1	MESA AUXILIAR	\$1,473.84
5110700054-1	MESA AUXILIAR DE MADERA	\$1,473.84
5110700055-1	MESA AUXILIAR DE METAL	\$1,090.00
5110700055-2	MESA AUXILIAR DE METAL	\$25,725.00
5110700060-1	MESA DE CENTRO	\$1,656.00
5110700060-3	MESA DE CENTRO	\$1,656.00
5110700060-2	MESA DE CENTRO	\$1,473.84
5110700061-1	MESA DE CENTRO DE MADERA	\$1,656.00
5110700063-1	MESA DE JUNTAS	\$5,224.00
5110700076-1	MESAS DE METAL	\$10,637.00
5150300058-60	MONITOR	\$652.17
5150300058-61	MONITOR	\$652.17
5150300058-62	MONITOR	\$652.17
5150300058-8	MONITOR	\$6,412.40
5150300058-9	MONITOR	\$6,412.40
5150300058-38	MONITOR	\$279.00
5120100001-16	MUEBLES, EXCEPTO DE OFICINA Y ESTANTERÍA	\$4,002.00
5120100001-17	MUEBLES, EXCEPTO DE OFICINA Y ESTANTERÍA	\$4,002.00
5120100001-19	MUEBLES, EXCEPTO DE OFICINA Y ESTANTERÍA	\$20,010.00
5110700087-71	PIZARRONES DE MADERA	\$450.00
5110700087-69	PIZARRONES DE MADERA	\$150.00
5110700087-70	PIZARRONES DE MADERA	\$498.99
5110700087-72	PIZARRONES DE MADERA	\$150.00
5110700087-73	PIZARRONES DE MADERA	\$200.00
5110700087-47	PIZARRONES DE MADERA	\$150.00
5110700087-31	PIZARRONES DE MADERA	\$150.00
5110700087-32	PIZARRONES DE MADERA	\$150.00
5110700087-33	PIZARRONES DE MADERA	\$150.00
5110700087-34	PIZARRONES DE MADERA	\$150.00
5110700087-35	PIZARRONES DE MADERA	\$150.00
5110700087-36	PIZARRONES DE MADERA	\$150.00
5110700087-37	PIZARRONES DE MADERA	\$150.00
5110700087-38	PIZARRONES DE MADERA	\$150.00
5110700087-39	PIZARRONES DE MADERA	\$150.00

face

R

✓

5110700087-40	PIZARRONES DE MADERA	\$150.00
5110700087-41	PIZARRONES DE MADERA	\$961.40
5110700087-42	PIZARRONES DE MADERA	\$961.40
5110700087-43	PIZARRONES DE MADERA	\$961.40
5110700087-28	PIZARRONES DE MADERA	\$150.00
5110700087-29	PIZARRONES DE MADERA	\$150.00
5110700087-30	PIZARRONES DE MADERA	\$150.00
5110700087-44	PIZARRONES DE MADERA	\$652.17
5110700087-45	PIZARRONES DE MADERA	\$652.17
5110700087-50	PIZARRONES DE MADERA	\$150.00
5110700087-48	PIZARRONES DE MADERA	\$150.00
5110700087-49	PIZARRONES DE MADERA	\$150.00
5110700087-51	PIZARRONES DE MADERA	\$150.00
5110700087-52	PIZARRONES DE MADERA	\$150.00
5110700087-4	PIZARRONES DE MADERA	\$150.00
5110700087-3	PIZARRONES DE MADERA	\$150.00
5110700087-2	PIZARRONES DE MADERA	\$130.00
5110700087-1	PIZARRONES DE MADERA	\$150.00
5110700087-6	PIZARRONES DE MADERA	\$150.00
5110700087-5	PIZARRONES DE MADERA	\$200.00
5110700087-11	PIZARRONES DE MADERA	\$961.40
5110700087-12	PIZARRONES DE MADERA	\$961.40
5110700087-13	PIZARRONES DE MADERA	\$961.40
5110700087-14	PIZARRONES DE MADERA	\$961.40
5110700087-15	PIZARRONES DE MADERA	\$961.40
5110700087-7	PIZARRONES DE MADERA	\$150.00
5110700087-8	PIZARRONES DE MADERA	\$5,980.00
5110700087-9	PIZARRONES DE MADERA	\$3,549.00
5110700087-10	PIZARRONES DE MADERA	\$961.40
5110700087-16	PIZARRONES DE MADERA	\$961.40
5110700087-17	PIZARRONES DE MADERA	\$130.00
5110700087-18	PIZARRONES DE MADERA	\$961.40
5110700087-19	PIZARRONES DE MADERA	\$961.40
5110700087-20	PIZARRONES DE MADERA	\$961.40
5110700087-21	PIZARRONES DE MADERA	\$961.40
5110700087-22	PIZARRONES DE MADERA	\$961.40
5110700087-23	PIZARRONES DE MADERA	\$961.40
5110700087-24	PIZARRONES DE MADERA	\$961.40
5110700087-25	PIZARRONES DE MADERA	\$150.00
5110700087-57	PIZARRONES DE MADERA	\$150.00
5110700087-58	PIZARRONES DE MADERA	\$150.00
5110700087-60	PIZARRONES DE MADERA	\$300.00
5110700087-61	PIZARRONES DE MADERA	\$150.00
5110700087-65	PIZARRONES DE MADERA	\$150.00
5110700087-63	PIZARRONES DE MADERA	\$150.00

Jal

R

S

5110700087-64	PIZARRONES DE MADERA	\$150.00
5110700087-62	PIZARRONES DE MADERA	\$150.00
5110700087-67	PIZARRONES DE MADERA	\$150.00
5110700087-66	PIZARRONES DE MADERA	\$150.00
5110700087-68	PIZARRONES DE MADERA	\$150.00
5110700087-53	PIZARRONES DE MADERA	\$150.00
5110700087-54	PIZARRONES DE MADERA	\$130.00
5110700087-55	PIZARRONES DE MADERA	\$300.00
5110700087-56	PIZARRONES DE MADERA	\$150.00
5110700088-4	PIZARRONES DE METAL	\$150.00
5110700088-5	PIZARRONES DE METAL	\$300.00
5110700088-3	PIZARRONES DE METAL	\$961.40
5110700088-1	PIZARRONES DE METAL	\$150.00
5110700088-7	PIZARRONES DE METAL	\$150.00
5110700088-6	PIZARRONES DE METAL	\$200.00
5190800138-5	PIZARRONES Y ROTAFOLIOS	\$150.00
5190800138-6	PIZARRONES Y ROTAFOLIOS	\$300.00
5190800138-7	PIZARRONES Y ROTAFOLIOS	\$300.00
5190800138-4	PIZARRONES Y ROTAFOLIOS	\$150.00
5190800138-3	PIZARRONES Y ROTAFOLIOS	\$150.00
5110700091-1	REPISA	\$1,160.00
5110700091-2	REPISA	\$186.50
5110700091-3	REPISA	\$1,865.00
5110700091-4	REPISA	\$1,865.00
5110700093-1	ROTAFOLO	\$1,398.99
5110700093-2	ROTAFOLO	\$2,331.00
5110700093-3	ROTAFOLO	\$2,331.00
5110700094-368	SILLA	\$961.40
5110700094-367	SILLA	\$2,059.36
5110700094-362	SILLA	\$1,087.00
5110700094-363	SILLA	\$1,087.00
5110700094-364	SILLA	\$1,087.00
5110700094-365	SILLA	\$961.40
5110700094-366	SILLA	\$2,059.36
5110700094-369	SILLA	\$2,059.36
5110700094-318	SILLA	\$2,059.00
5110700094-320	SILLA	\$961.40
5110700094-319	SILLA	\$4,565.19
5110700094-316	SILLA	\$2,059.36
5110700094-317	SILLA	\$710.70
5110700094-323	SILLA	\$4,807.00
5110700094-321	SILLA	\$1,922.80
5110700094-322	SILLA	\$2,059.36
5110700094-327	SILLA	\$1,087.00

J. C. C.

R

S

5110700094-328	SILLA	\$1,087.00
5110700094-326	SILLA	\$2,059.36
5110700094-324	SILLA	\$1,087.00
5110700094-325	SILLA	\$1,087.00
5110700094-329	SILLA	\$2,059.36
5110700094-330	SILLA	\$2,059.36
5110700094-331	SILLA	\$961.40
5110700094-332	SILLA	\$961.40
5110700094-333	SILLA	\$961.40
5110700094-334	SILLA	\$961.40
5110700094-335	SILLA	\$961.40
5110700094-336	SILLA	\$961.41
5110700094-337	SILLA	\$961.40
5110700094-338	SILLA	\$961.40
5110700094-339	SILLA	\$961.40
5110700094-340	SILLA	\$961.40
5110700094-341	SILLA	\$961.40
5110700094-342	SILLA	\$961.40
5110700094-343	SILLA	\$961.40
5110700094-344	SILLA	\$961.40
5110700094-345	SILLA	\$961.40
5110700094-346	SILLA	\$961.40
5110700094-347	SILLA	\$961.40
5110700094-348	SILLA	\$961.40
5110700094-349	SILLA	\$961.40
5110700094-350	SILLA	\$961.40
5110700094-351	SILLA	\$961.40
5110700094-352	SILLA	\$961.40
5110700094-353	SILLA	\$652.70
5110700094-354	SILLA	\$652.17
5110700094-355	SILLA	\$652.17
5110700094-356	SILLA	\$652.17
5110700094-357	SILLA	\$652.17
5110700094-358	SILLA	\$652.17
5110700094-359	SILLA	\$652.17
5110700094-360	SILLA	\$652.17
5110700094-361	SILLA	\$652.17
5110700094-192	SILLA	\$961.40
5110700094-193	SILLA	\$961.40
5110700094-194	SILLA	\$961.40
5110700094-195	SILLA	\$961.40
5110700094-196	SILLA	\$961.40
5110700094-197	SILLA	\$961.40
5110700094-198	SILLA	\$961.40

Fee

R

f

5110700094-199	SILLA	\$961.40
5110700094-200	SILLA	\$961.40
5110700094-201	SILLA	\$961.40
5110700094-202	SILLA	\$961.40
5110700094-203	SILLA	\$961.40
5110700094-204	SILLA	\$961.40
5110700094-205	SILLA	\$961.40
5110700094-191	SILLA	\$1,087.00
5110700094-150	SILLA	\$772.22
5110700094-156	SILLA	\$772.22
5110700094-157	SILLA	\$772.22
5110700094-160	SILLA	\$772.22
5110700094-158	SILLA	\$772.22
5110700094-159	SILLA	\$772.22
5110700094-155	SILLA	\$772.22
5110700094-154	SILLA	\$772.22
5110700094-179	SILLA	\$772.22
5110700094-180	SILLA	\$772.22
5110700094-181	SILLA	\$772.22
5110700094-182	SILLA	\$772.22
5110700094-183	SILLA	\$772.22
5110700094-184	SILLA	\$772.22
5110700094-185	SILLA	\$772.22
5110700094-186	SILLA	\$772.22
5110700094-187	SILLA	\$772.22
5110700094-188	SILLA	\$772.22
5110700094-189	SILLA	\$772.22
5110700094-161	SILLA	\$772.22
5110700094-162	SILLA	\$772.22
5110700094-163	SILLA	\$772.22
5110700094-164	SILLA	\$772.22
5110700094-165	SILLA	\$772.22
5110700094-166	SILLA	\$772.22
5110700094-167	SILLA	\$772.22
5110700094-168	SILLA	\$772.22
5110700094-169	SILLA	\$772.22
5110700094-171	SILLA	\$772.22
5110700094-172	SILLA	\$772.22
5110700094-173	SILLA	\$772.22
5110700094-174	SILLA	\$772.22
5110700094-175	SILLA	\$772.22
5110700094-176	SILLA	\$772.22
5110700094-177	SILLA	\$772.22
5110700094-100	SILLA	\$772.22

free

R

4

5110700094-101	SILLA	\$772.22
5110700094-102	SILLA	\$772.22
5110700094-103	SILLA	\$772.22
5110700094-104	SILLA	\$772.22
5110700094-105	SILLA	\$772.22
5110700094-106	SILLA	\$772.22
5110700094-107	SILLA	\$772.22
5110700094-109	SILLA	\$772.22
5110700094-110	SILLA	\$772.22
5110700094-111	SILLA	\$772.22
5110700094-112	SILLA	\$772.22
5110700094-113	SILLA	\$0.00
5110700094-114	SILLA	\$772.22
5110700094-124	SILLA	\$772.22
5110700094-125	SILLA	\$772.22
5110700094-126	SILLA	\$772.22
5110700094-127	SILLA	\$772.22
5110700094-128	SILLA	\$772.22
5110700094-129	SILLA	\$772.22
5110700094-130	SILLA	\$772.22
5110700094-115	SILLA	\$772.22
5110700094-116	SILLA	\$772.22
5110700094-117	SILLA	\$772.22
5110700094-118	SILLA	\$772.22
5110700094-119	SILLA	\$772.22
5110700094-152	SILLA	\$772.22
5110700094-153	SILLA	\$772.22
5110700094-149	SILLA	\$772.22
5110700094-151	SILLA	\$772.22
5110700094-137	SILLA	\$772.22
5110700094-138	SILLA	\$772.22
5110700094-139	SILLA	\$772.22
5110700094-140	SILLA	\$772.22
5110700094-141	SILLA	\$772.22
5110700094-142	SILLA	\$772.22
5110700094-143	SILLA	\$772.22
5110700094-144	SILLA	\$772.22
5110700094-145	SILLA	\$772.22
5110700094-146	SILLA	\$772.22
5110700094-147	SILLA	\$772.22
5110700094-148	SILLA	\$772.22
5110700094-120	SILLA	\$772.22
5110700094-121	SILLA	\$772.22
5110700094-122	SILLA	\$772.22

Jill

R

A

5110700094-50	SILLA	\$961.40
5110700094-123	SILLA	\$772.22
5110700094-131	SILLA	\$772.22
5110700094-132	SILLA	\$772.22
5110700094-133	SILLA	\$772.22
5110700094-134	SILLA	\$772.22
5110700094-135	SILLA	\$772.22
5110700094-136	SILLA	\$772.22
5110700094-270	SILLA	\$2,059.36
5110700094-271	SILLA	\$2,059.36
5110700094-272	SILLA	\$961.40
5110700094-273	SILLA	\$961.40
5110700094-274	SILLA	\$961.40
5110700094-275	SILLA	\$961.40
5110700094-276	SILLA	\$2,059.36
5110700094-277	SILLA	\$961.40
5110700094-278	SILLA	\$961.40
5110700094-279	SILLA	\$2,059.36
5110700094-280	SILLA	\$961.40
5110700094-281	SILLA	\$961.40
5110700094-283	SILLA	\$961.40
5110700094-282	SILLA	\$2,059.36
5110700094-284	SILLA	\$710.70
5110700094-285	SILLA	\$710.70
5110700094-286	SILLA	\$710.70
5110700094-287	SILLA	\$710.70
5110700094-288	SILLA	\$710.70
5110700094-289	SILLA	\$710.70
5110700094-290	SILLA	\$710.70
5110700094-291	SILLA	\$710.70
5110700094-292	SILLA	\$710.71
5110700094-293	SILLA	\$710.70
5110700094-294	SILLA	\$710.70
5110700094-295	SILLA	\$710.70
5110700094-296	SILLA	\$710.70
5110700094-297	SILLA	\$710.70
5110700094-298	SILLA	\$710.70
5110700094-306	SILLA	\$710.70
5110700094-307	SILLA	\$710.70
5110700094-308	SILLA	\$710.70
5110700094-309	SILLA	\$710.70
5110700094-310	SILLA	\$710.70
5110700094-299	SILLA	\$710.70
5110700094-300	SILLA	\$710.70
5110700094-301	SILLA	\$710.70

Full

R

A

5110700094-302	SILLA	\$710.70
5110700094-303	SILLA	\$710.70
5110700094-304	SILLA	\$710.70
5110700094-305	SILLA	\$710.70
5110700094-314	SILLA	\$961.40
5110700094-315	SILLA	\$710.70
5110700094-311	SILLA	\$698.95
5110700094-312	SILLA	\$710.70
5110700094-313	SILLA	\$710.70
5110700094-268	SILLA	\$961.40
5110700094-269	SILLA	\$961.40
5110700094-254	SILLA	\$1,087.00
5110700094-255	SILLA	\$961.40
5110700094-256	SILLA	\$961.40
5110700094-257	SILLA	\$961.40
5110700094-258	SILLA	\$961.40
5110700094-259	SILLA	\$961.40
5110700094-260	SILLA	\$961.40
5110700094-261	SILLA	\$961.40
5110700094-262	SILLA	\$0.00
5110700094-263	SILLA	\$0.00
5110700094-264	SILLA	\$961.40
5110700094-265	SILLA	\$961.40
5110700094-266	SILLA	\$961.40
5110700094-267	SILLA	\$2,059.36
5110700094-240	SILLA	\$2,059.36
5110700094-241	SILLA	\$259.36
5110700094-242	SILLA	\$961.40
5110700094-243	SILLA	\$961.40
5110700094-244	SILLA	\$961.40
5110700094-245	SILLA	\$961.40
5110700094-246	SILLA	\$961.40
5110700094-247	SILLA	\$961.40
5110700094-248	SILLA	\$961.40
5110700094-249	SILLA	\$961.40
5110700094-250	SILLA	\$961.40
5110700094-251	SILLA	\$961.40
5110700094-252	SILLA	\$961.40
5110700094-253	SILLA	\$961.40
5110700094-239	SILLA	\$961.40
5110700094-232	SILLA	\$772.22
5110700094-237	SILLA	\$4,002.00
5110700094-238	SILLA	\$6,412.40
5110700094-233	SILLA	\$4,002.00

Jca

P

4

5110700094-234	SILLA	\$4,002.00
5110700094-231	SILLA	\$961.40
5110700094-206	SILLA	\$961.40
5110700094-207	SILLA	\$961.40
5110700094-208	SILLA	\$961.40
5110700094-209	SILLA	\$961.40
5110700094-210	SILLA	\$961.40
5110700094-211	SILLA	\$961.40
5110700094-212	SILLA	\$961.40
5110700094-213	SILLA	\$961.40
5110700094-214	SILLA	\$961.40
5110700094-215	SILLA	\$961.40
5110700094-216	SILLA	\$961.40
5110700094-220	SILLA	\$961.40
5110700094-221	SILLA	\$961.40
5110700094-222	SILLA	\$961.40
5110700094-223	SILLA	\$961.40
5110700094-224	SILLA	\$961.40
5110700094-225	SILLA	\$961.40
5110700094-226	SILLA	\$961.40
5110700094-227	SILLA	\$961.40
5110700094-228	SILLA	\$961.40
5110700094-229	SILLA	\$2,059.36
5110700094-230	SILLA	\$961.40
5110700094-19	SILLA	\$2,059.36
5110700094-20	SILLA	\$961.40
5110700094-21	SILLA	\$652.17
5110700094-15	SILLA	\$2,059.36
5110700094-16	SILLA	\$2,059.36
5110700094-17	SILLA	\$1,087.00
5110700094-18	SILLA	\$1,087.00
5110700094-14	SILLA	\$1,087.00
5110700094-22	SILLA	\$1,473.84
5110700094-23	SILLA	\$652.17
5110700094-4	SILLA	\$1,087.00
5110700094-3	SILLA	\$1,087.00
5110700094-5	SILLA	\$2,059.36
5110700094-6	SILLA	\$2,059.36
5110700094-7	SILLA	\$2,059.36
5110700094-8	SILLA	\$2,059.36
5110700094-13	SILLA	\$1,087.00
5110700094-10	SILLA	\$1,087.00
5110700094-11	SILLA	\$1,087.00
5110700094-12	SILLA	\$1,087.00
5110700094-9	SILLA	\$2,059.36

Handwritten signature

Handwritten signature

Handwritten signature

5110700094-1	SILLA	\$1,087.00
5110700094-2	SILLA	\$2,059.36
5110700094-41	SILLA	\$961.40
5110700094-42	SILLA	\$961.40
5110700094-43	SILLA	\$961.40
5110700094-44	SILLA	\$961.40
5110700094-45	SILLA	\$961.40
5110700094-46	SILLA	\$961.40
5110700094-47	SILLA	\$961.40
5110700094-48	SILLA	\$961.40
5110700094-49	SILLA	\$961.40
5110700094-37	SILLA	\$2,059.36
5110700094-38	SILLA	\$961.40
5110700094-39	SILLA	\$961.40
5110700094-40	SILLA	\$961.40
5110700094-36	SILLA	\$961.40
5110700094-51	SILLA	\$961.40
5110700094-52	SILLA	\$961.40
5110700094-53	SILLA	\$961.40
5110700094-54	SILLA	\$961.10
5110700094-55	SILLA	\$961.40
5110700094-56	SILLA	\$961.40
5110700094-57	SILLA	\$961.40
5110700094-58	SILLA	\$961.40
5110700094-59	SILLA	\$961.40
5110700094-60	SILLA	\$961.40
5110700094-61	SILLA	\$961.40
5110700094-62	SILLA	\$961.40
5110700094-63	SILLA	\$961.40
5110700094-64	SILLA	\$961.40
5110700094-65	SILLA	\$961.40
5110700094-66	SILLA	\$961.40
5110700094-67	SILLA	\$961.40
5110700094-68	SILLA	\$961.40
5110700094-83	SILLA	\$961.40
5110700094-85	SILLA	\$961.40
5110700094-86	SILLA	\$961.40
5110700094-87	SILLA	\$961.40
5110700094-70	SILLA	\$961.40
5110700094-71	SILLA	\$961.40
5110700094-72	SILLA	\$961.40
5110700094-73	SILLA	\$961.40
5110700094-74	SILLA	\$961.40
5110700094-75	SILLA	\$961.40

Full

R

[Signature]

5110700094-76	SILLA	\$961.40
5110700094-77	SILLA	\$961.40
5110700094-78	SILLA	\$961.40
5110700094-79	SILLA	\$961.40
5110700094-80	SILLA	\$961.40
5110700094-81	SILLA	\$961.40
5110700094-82	SILLA	\$961.40
5110700094-99	SILLA	\$961.40
5110700094-84	SILLA	\$652.17
5110700094-97	SILLA	\$961.40
5110700094-98	SILLA	\$961.40
5110700094-88	SILLA	\$961.40
5110700094-89	SILLA	\$961.40
5110700094-90	SILLA	\$961.40
5110700094-91	SILLA	\$961.40
5110700094-92	SILLA	\$961.40
5110700094-93	SILLA	\$961.40
5110700094-94	SILLA	\$961.40
5110700094-95	SILLA	\$961.40
5110700094-96	SILLA	\$961.40
5110700094-25	SILLA	\$961.40
5110700094-24	SILLA	\$961.40
5110700094-26	SILLA	\$961.40
5110700094-27	SILLA	\$961.40
5110700094-31	SILLA	\$2,059.36
5110700094-34	SILLA	\$961.40
5110700094-32	SILLA	\$1,087.00
5110700094-33	SILLA	\$1,087.00
5110700094-29	SILLA	\$1,087.00
5110700094-28	SILLA	\$961.40
5110700094-30	SILLA	\$2,059.36
5110700094-35	SILLA	\$961.40
5110700096-8	SILLA DE METAL	\$2,059.36
5110700096-3	SILLA DE METAL	\$961.40
5110700096-4	SILLA DE METAL	\$961.40
5110700096-1	SILLA DE METAL	\$961.40
5110700096-2	SILLA DE METAL	\$961.40
5110700096-5	SILLA DE METAL	\$961.40
5110700096-6	SILLA DE METAL	\$961.40
5110700096-7	SILLA DE METAL	\$1,087.00
5110700096-9	SILLA DE METAL	\$1,087.00
5110700096-10	SILLA DE METAL	\$961.40
5110700096-11	SILLA DE METAL	\$961.40
5110700096-12	SILLA DE METAL	\$961.40
5110700096-13	SILLA DE METAL	\$2,059.36
		\$2,059.36

Handwritten signature

Handwritten signature

Handwritten signature

5110700096-14	SILLA DE METAL	\$2,059.36
5110700096-15	SILLA DE METAL	\$2,059.36
5110700096-16	SILLA DE METAL	\$961.40
5110700096-17	SILLA DE METAL	\$2,059.36
5110700096-21	SILLA DE METAL	\$710.70
5110700096-22	SILLA DE METAL	\$710.70
5110700096-20	SILLA DE METAL	\$710.70
5110700096-19	SILLA DE METAL	\$710.70
5110700096-18	SILLA DE METAL	\$710.70
5110700096-23	SILLA DE METAL	\$710.70
5110700096-24	SILLA DE METAL	\$7,817.70
5110700096-25	SILLA DE METAL	\$6,729.80
5110700096-26	SILLA DE METAL	\$3,845.60
5110700097-48	SILLA GIRATORIA	\$2,059.36
5110700097-46	SILLA GIRATORIA	\$2,059.36
5110700097-47	SILLA GIRATORIA	\$961.40
5110700097-45	SILLA GIRATORIA	\$2,059.36
5110700097-42	SILLA GIRATORIA	\$2,059.36
5110700097-43	SILLA GIRATORIA	\$2,059.36
5110700097-44	SILLA GIRATORIA	\$2,059.36
5110700097-30	SILLA GIRATORIA	\$2,059.36
5110700097-24	SILLA GIRATORIA	\$2,059.36
5110700097-23	SILLA GIRATORIA	\$2,059.36
5110700097-22	SILLA GIRATORIA	\$2,059.36
5110700097-21	SILLA GIRATORIA	\$2,059.36
5110700097-25	SILLA GIRATORIA	\$2,059.36
5110700097-26	SILLA GIRATORIA	\$2,059.36
5110700097-27	SILLA GIRATORIA	\$2,059.36
5110700097-28	SILLA GIRATORIA	\$2,059.36
5110700097-29	SILLA GIRATORIA	\$1,087.00
5110700097-2	SILLA GIRATORIA	\$2,059.36
5110700097-3	SILLA GIRATORIA	\$2,059.36
5110700097-4	SILLA GIRATORIA	\$2,059.36
5110700097-1	SILLA GIRATORIA	\$1,087.00
5110700097-17	SILLA GIRATORIA	\$2,059.36
5110700097-18	SILLA GIRATORIA	\$2,059.36
5110700097-19	SILLA GIRATORIA	\$1,087.00
5110700097-20	SILLA GIRATORIA	\$1,087.00
5110700097-5	SILLA GIRATORIA	\$961.40
5110700097-6	SILLA GIRATORIA	\$2,059.36
5110700097-7	SILLA GIRATORIA	\$2,059.36
5110700097-8	SILLA GIRATORIA	\$2,059.36
5110700097-9	SILLA GIRATORIA	\$2,059.36
5110700097-10	SILLA GIRATORIA	\$2,059.36

Free

R

4

5110700106-30	SOFA	\$3,617.73
5110700106-31	SOFA	\$4,494.54
5110700106-32	SOFA	\$2,740.00
5110700106-24	SOFA	\$14,470.00
5110700106-25	SOFA	\$2,740.00
5110700106-4	SOFA	\$4,494.54
5110700106-5	SOFA	\$3,617.73
5110700106-6	SOFA	\$2,740.00
5110700106-7	SOFA	\$3,617.73
5110700106-9	SOFA	\$2,500.00
5110700106-10	SOFA	\$4,494.54
5110700106-11	SOFA	\$3,617.73
5110700106-8	SOFA	\$5,113.00
5110700106-1	SOFA	\$2,740.00
5110700106-2	SOFA	\$4,494.54
5110700106-3	SOFA	\$3,617.73
5110700106-21	SOFA	\$2,740.00
5110700106-22	SOFA	\$3,617.73
5110700106-18	SOFA	\$652.17
5110700106-19	SOFA	\$3,617.73
5110700106-20	SOFA	\$2,740.00
5110700106-14	SOFA	\$4,494.54
5110700106-15	SOFA	\$3,617.30
5110700106-16	SOFA	\$4,494.54
5110700106-17	SOFA	\$4,494.54
5110700106-12	SOFA	\$4,494.54
5110700106-13	SOFA	\$5,113.00
5110700106-23	SOFA	\$3,617.73
5190800174-1	VITRINA	\$1,299.00
5190800174-2	VITRINA	\$2,550.00
5110700003-8	ARCHIVERO	\$3,617.63
5190800038-1	CAMA MADERA O METAL	\$2,541.50
5190800038-2	CAMA MADERA O METAL	\$2,541.50
5190800038-3	CAMA MADERA O METAL	\$2,541.50
5190800038-4	CAMA MADERA O METAL	\$2,541.00
5190800038-30	CAMA MADERA O METAL	\$2,541.50
5190800038-13	CAMA MADERA O METAL	\$2,541.50
5190800038-14	CAMA MADERA O METAL	\$2,541.50
5190800038-15	CAMA MADERA O METAL	\$2,541.50
5190800038-16	CAMA MADERA O METAL	\$2,541.50
5190800038-17	CAMA MADERA O METAL	\$2,541.50
5190800038-18	CAMA MADERA O METAL	\$2,541.50
5190800038-19	CAMA MADERA O METAL	\$2,541.50
5190800038-20	CAMA MADERA O METAL	\$2,541.50
5190800038-21	CAMA MADERA O METAL	\$2,541.50
5190800038-22	CAMA MADERA O METAL	\$2,541.50

Jee

R

3

5190800038-23	CAMA MADERA O METAL	\$2,541.50
5190800038-24	CAMA MADERA O METAL	\$2,541.50
5190800038-25	CAMA MADERA O METAL	\$2,541.50
5190800038-27	CAMA MADERA O METAL	\$2,541.50
5190800038-28	CAMA MADERA O METAL	\$2,541.50
5190800038-29	CAMA MADERA O METAL	\$2,541.50
5190800038-5	CAMA MADERA O METAL	\$2,541.50
5190800038-6	CAMA MADERA O METAL	\$2,541.50
5190800038-8	CAMA MADERA O METAL	\$2,541.50
5190800038-7	CAMA MADERA O METAL	\$2,541.50
5190800038-12	CAMA MADERA O METAL	\$2,541.50
5190800038-11	CAMA MADERA O METAL	\$2,541.50
5190800038-10	CAMA MADERA O METAL	\$2,541.50
5190800038-9	CAMA MADERA O METAL	\$2,541.50
5190800038-31	CAMA MADERA O METAL	\$2,541.50
5190800038-32	CAMA MADERA O METAL	\$2,541.50
5190800038-34	CAMA MADERA O METAL	\$2,541.50
5190800038-35	CAMA MADERA O METAL	\$2,541.50
5190800038-36	CAMA MADERA O METAL	\$2,541.40
5190800038-37	CAMA MADERA O METAL	\$2,541.50
5190800038-33	CAMA MADERA O METAL	\$2,541.50
5190800038-38	CAMA MADERA O METAL	\$2,541.50
5190800038-41	CAMA MADERA O METAL	\$2,541.50
5190800038-45	CAMA MADERA O METAL	\$2,541.50
5190800038-46	CAMA MADERA O METAL	\$2,541.50
5190800038-47	CAMA MADERA O METAL	\$2,541.50
5190800038-48	CAMA MADERA O METAL	\$2,541.50
5190800038-49	CAMA MADERA O METAL	\$2,541.50
5190800038-50	CAMA MADERA O METAL	\$2,541.50
5190800038-51	CAMA MADERA O METAL	\$2,541.50
5190800038-53	CAMA MADERA O METAL	\$4,903.00
5190800038-43	CAMA MADERA O METAL	\$2,541.50
5190800038-44	CAMA MADERA O METAL	\$2,541.50
5190800038-39	CAMA MADERA O METAL	\$2,541.50
5190800038-40	CAMA MADERA O METAL	\$2,541.50
5190800038-42	CAMA MADERA O METAL	\$2,541.50
5190800038-52	CAMA MADERA O METAL	\$2,541.00
5110700034-20	ESCRITORIO	\$2,541.50
5110700052-17	MESA	\$919.68
5110700052-20	MESA	\$5,900.00
5110700052-19	MESA	\$5,900.00
5110700052-18	MESA	\$919.68
5110700052-16	MESA	\$5,900.00
5110700052-15	MESA	\$5,900.00
5120100001-7	MUEBLES, EXCEPTO DE OFICINA Y ESTANTERÍA	\$2,541.50

Jace

R

4

5120100001-8	MUEBLES, EXCEPTO DE OFICINA Y ESTANTERÍA	\$4,002.00
5120100001-9	MUEBLES, EXCEPTO DE OFICINA Y ESTANTERÍA	\$4,002.00
5120100001-10	MUEBLES, EXCEPTO DE OFICINA Y ESTANTERÍA	\$2,876.70
5120100001-11	MUEBLES, EXCEPTO DE OFICINA Y ESTANTERÍA	\$2,541.50
5120100001-12	MUEBLES, EXCEPTO DE OFICINA Y ESTANTERÍA	\$2,541.50
5120100001-13	MUEBLES, EXCEPTO DE OFICINA Y ESTANTERÍA	\$4,002.00
5120100001-14	MUEBLES, EXCEPTO DE OFICINA Y ESTANTERÍA	\$4,002.00
5120100001-15	MUEBLES, EXCEPTO DE OFICINA Y ESTANTERÍA	\$4,002.00
5120100001-1	MUEBLES, EXCEPTO DE OFICINA Y ESTANTERÍA	\$2,541.00
5120100001-2	MUEBLES, EXCEPTO DE OFICINA Y ESTANTERÍA	\$2,541.50
5120100001-3	MUEBLES, EXCEPTO DE OFICINA Y ESTANTERÍA	\$4,002.00
5120100001-4	MUEBLES, EXCEPTO DE OFICINA Y ESTANTERÍA	\$4,002.00
5120100001-5	MUEBLES, EXCEPTO DE OFICINA Y ESTANTERÍA	\$4,002.00
5120100001-6	MUEBLES, EXCEPTO DE OFICINA Y ESTANTERÍA	\$4,002.00
5120100001-18	MUEBLES, EXCEPTO DE OFICINA Y ESTANTERÍA	\$32,016.00
5110700087-26	PIZARRONES DE MADERA	\$4,494.54
5110700087-59	PIZARRONES DE MADERA	\$2,541.50
5110700094-217	SILLA	\$2,541.50
5110700094-218	SILLA	\$2,541.50
5110700094-219	SILLA	\$2,541.50
5110700094-235	SILLA	\$2,541.50
5110700094-236	SILLA	\$2,541.50
5150300096-6	COMPUTADORA PORTATIL	\$9,768.63
5150300096-7	COMPUTADORA PORTATIL	\$200.00
5150300096-8	COMPUTADORA PORTATIL	\$8,905.95
5150300096-4	COMPUTADORA PORTATIL	\$1,999.00
5150300096-5	COMPUTADORA PORTATIL	\$17,940.00
5150300096-3	COMPUTADORA PORTATIL	\$8,905.95
5150300096-1	COMPUTADORA PORTATIL	\$5,999.00
5150300096-2	COMPUTADORA PORTATIL	\$5,999.00
5150300096-9	COMPUTADORA PORTATIL	\$6,990.90
5150300095-26	CPU	\$14,804.00
5150300095-28	CPU	\$14,804.00
5150300095-27	CPU	\$14,804.00
5150300095-2	CPU	\$14,804.00
5150300095-1	CPU	\$14,804.00
5150300095-5	CPU	\$14,804.00
5150300095-4	CPU	\$14,804.00
5150300095-3	CPU	\$9,500.00
5150300095-7	CPU	\$14,804.00
5150300095-8	CPU	\$3,248.00
5150300095-6	CPU	\$14,804.00
5150300095-9	CPU	\$14,804.00
5150300095-13	CPU	\$14,804.00
5150300095-10	CPU	\$14,804.00
5150300095-15	CPU	\$14,804.00

Jee

R

A

5150300095-13	CPU	\$14,804.00
5150300095-10	CPU	\$14,804.00
5150300095-15	CPU	\$14,804.00
5150300095-18	CPU	\$14,804.00
5150300095-17	CPU	\$14,804.00
5150300095-22	CPU	\$14,804.00
5150300095-23	CPU	\$14,804.00
5150300095-24	CPU	\$14,804.00
5150300095-25	CPU	\$14,804.00
5150300095-21	CPU	\$ 200.00
5150300095-20	CPU	\$14,804.00
5150300095-19	CPU	\$14,804.00
5150300023-1	EQUIPO MULTIMEDIA (CD-ROM, TARJETA DE SONIDO Y BOCINAS)	\$1,664.04
5150300023-2	EQUIPO MULTIMEDIA (CD-ROM, TARJETA DE SONIDO Y BOCINAS)	\$200.00
5150300029-1	IMPRESORA	\$4,576.20
5150300029-3	IMPRESORA	\$39,000.00
5150300029-2	IMPRESORA	\$4,576.20
5150300029-4	IMPRESORA	\$139,000.00
5150300029-7	IMPRESORA	\$1,495.00
5150300029-10	IMPRESORA	\$9,900.00
5150300029-9	IMPRESORA	\$8,449.00
5150300029-8	IMPRESORA	\$5,818.97
5190800179-2	LAPTOP	\$6,772.99
5190800179-1	LAPTOP	\$6,772.99
5150300054-1	MICRO-COMPUTADORA	\$6,990.90
5150300056-2	MINICOMPUTADORA	\$200.00
5150300056-1	MINICOMPUTADORA	\$279.00
5150300058-4	MONITOR	\$1,550.00
5150300058-1	MONITOR	\$1,550.00
5150300058-2	MONITOR	\$279.00
5150300058-3	MONITOR	\$200.00
5150300058-5	MONITOR	\$1,550.00
5150300058-6	MONITOR	\$279.00
5150300058-7	MONITOR	\$200.00
5150300058-13	MONITOR	\$279.00
5150300058-14	MONITOR	\$200.00
5150300058-15	MONITOR	\$1,550.00
5150300058-16	MONITOR	\$200.00
5150300058-17	MONITOR	\$279.00
5150300058-11	MONITOR	\$279.00
5150300058-10	MONITOR	\$1,550.00
5150300058-18	MONITOR	\$200.00
5150300058-12	MONITOR	\$1,550.00
5150300058-26	MONITOR	\$279.00
5150300058-24	MONITOR	\$14,804.00
5150300058-25	MONITOR	\$6,955.00

Fee

R

S

5150300058-21	MONITOR	\$11,900.00
5150300058-22	MONITOR	\$1,550.00
5150300058-23	MONITOR	\$1,550.00
5150300058-20	MONITOR	\$1,550.00
5150300058-19	MONITOR	\$6,990.00
5150300058-37	MONITOR	\$200.00
5150300058-36	MONITOR	\$12,686.23
5150300058-33	MONITOR	\$200.00
5150300058-32	MONITOR	\$200.00
5150300058-28	MONITOR	\$1,550.00
5150300058-29	MONITOR	\$6,955.00
5150300058-30	MONITOR	\$279.00
5150300058-31	MONITOR	\$1,550.00
5150300058-27	MONITOR	\$1,550.00
5150300058-43	MONITOR	\$200.00
5150300058-39	MONITOR	\$279.00
5150300058-40	MONITOR	\$200.00
5150300058-41	MONITOR	\$279.00
5150300058-42	MONITOR	\$1,550.00
5150300058-46	MONITOR	\$279.00
5150300058-44	MONITOR	\$200.00
5150300058-45	MONITOR	\$1,550.00
5150300058-50	MONITOR	\$1,550.00
5150300058-47	MONITOR	\$200.00
5150300058-48	MONITOR	\$279.00
5150300058-49	MONITOR	\$279.00
5150300058-51	MONITOR	\$1,550.00
5150300058-52	MONITOR	\$6,990.99
5150300058-53	MONITOR	\$279.00
5150300058-84	MONITOR	\$1,550.00
5150300058-85	MONITOR	\$1,550.00
5150300058-86	MONITOR	\$279.00
5150300058-87	MONITOR	\$200.00
5150300058-81	MONITOR	\$1,550.00
5150300058-82	MONITOR	\$279.00
5150300058-83	MONITOR	\$200.00
5150300058-77	MONITOR	\$200.00
5150300058-78	MONITOR	\$279.00
5150300058-79	MONITOR	\$1,550.00
5150300058-80	MONITOR	\$200.00
5150300058-76	MONITOR	\$1,550.00
5150300058-88	MONITOR	\$14,804.00
5150300058-89	MONITOR	\$279.00
5150300058-90	MONITOR	\$279.00
5150300058-91	MONITOR	\$279.00
5150300058-92	MONITOR	\$1,550.00

Fee

R

[Signature]

5150300058-67	MONITOR	\$1,550.00
5150300058-63	MONITOR	\$279.00
5150300058-64	MONITOR	\$200.00
5150300058-65	MONITOR	\$1,550.00
5150300058-66	MONITOR	\$279.00
5150300058-73	MONITOR	\$1,550.00
5150300058-74	MONITOR	\$200.00
5150300058-75	MONITOR	\$279.00
5150300058-70	MONITOR	\$279.00
5150300058-71	MONITOR	\$1,550.00
5150300058-72	MONITOR	\$200.00
5150300058-68	MONITOR	\$279.00
5150300058-69	MONITOR	\$1,550.00

Full
A
R

5150300058-58	MONITOR	\$279.00
5150300058-59	MONITOR	\$1,550.00
5150300058-57	MONITOR	\$200.00
5150300058-106	MONITOR	\$200.00
5150300058-107	MONITOR	\$279.00
5150300058-108	MONITOR	\$6,990.90
5150300058-93	MONITOR	\$3,100.00
5150300058-94	MONITOR	\$3,100.00
5150300058-95	MONITOR	\$1,550.00
5150300058-96	MONITOR	\$200.00
5150300058-97	MONITOR	\$1,550.00
5150300058-98	MONITOR	\$200.00
5150300058-102	MONITOR	\$279.00
5150300058-103	MONITOR	\$200.00
5150300058-104	MONITOR	\$1,550.00
5150300058-99	MONITOR	\$279.00
5150300058-100	MONITOR	\$200.00
5150300058-101	MONITOR	\$1,550.00
5110700087-46	PIZARRONES DE MADERA	\$5,868.00
5110700087-27	PIZARRONES DE MADERA	\$279.00
5150300065-1	RACK	\$6,439.00
5190100024-2	RADIOS DE ONDA CORTA	\$279.00
5150300071-2	SERVIDOR DE RED	\$61,640.29
5150300071-1	SERVIDOR DE RED	\$45,080.00
5150300074-1	SWITCH PARA REDES (EQUIPO DE CONECTIVIDAD)	\$17,638.96
5150300074-2	SWITCH PARA REDES (EQUIPO DE CONECTIVIDAD)	\$9,360.04
5150300082-3	UNIDAD CENTRAL DE PROCESO (CPU)	\$14,804.00
5150300082-6	UNIDAD CENTRAL DE PROCESO (CPU)	\$14,804.00
5150300082-4	UNIDAD CENTRAL DE PROCESO (CPU)	\$14,804.00
5150300082-5	UNIDAD CENTRAL DE PROCESO (CPU)	\$14,804.00
5150300082-2	UNIDAD CENTRAL DE PROCESO (CPU)	\$14,804.00
5150300082-1	UNIDAD CENTRAL DE PROCESO (CPU)	\$14,804.00
5190800001-2	ACONDICIONADOR AIRE	\$5,980.00
5190800001-1	ACONDICIONADOR AIRE	\$15,400.00
5110700001-32	ANAQUEL MOVIL	\$239.00
5190300003-1	ASPIRADORA	\$2,399.00
5190600003-2	BASCULA	\$33,816.51
5190600003-1	BASCULA	\$4,500.00
5190800022-1	BASCULA COCINA	\$3,699.99
5190800025-1	BATIDORA (COCINA)	\$6,008.00
5190800032-1	CAFETERA	\$821.00
5190800032-2	CAFETERA	\$745.00
5190800032-3	CAFETERA	\$745.00
5190800032-4	CAFETERA	\$659.00
5190800034-1	CAJA FUERTE	\$4,100.00

Fee

R

4

5190800039-2	CAMPANA EXTRACCION	\$17,205.00
5190800039-1	CAMPANA EXTRACCION	\$17,205.00
5190800046-1	CIZALLA O GUILLOTINA MANUAL (PARA OFICINA)	\$799.00
5190800049-1	COLCHON (BOX-SPRING)	\$13,650.00
5190800049-2	COLCHON (BOX-SPRING)	\$8,800.00
5190800051-1	CONGELADOR	\$6,700.00
5150300095-14	CPU	\$999.00
5190300007-1	DIABLO (CARGA)	\$495.00
5190800063-1	ENFRIADOR Y CALENTADOR AGUA (PARA OFICINA)	\$3,549.00
5190800064-4	ENFRIADOR Y CALENTADOR DE AGUA	\$3,549.00
5190800064-3	ENFRIADOR Y CALENTADOR DE AGUA	\$2,299.00
5190800064-5	ENFRIADOR Y CALENTADOR DE AGUA	\$2,299.00
5190800064-1	ENFRIADOR Y CALENTADOR DE AGUA	\$11,024.00
5190800064-2	ENFRIADOR Y CALENTADOR DE AGUA	\$3,549.00
5190800065-1	ENGARGOLADORA	\$2,000.00
5190800068-1	ENMICADORA	\$880.00
5190300013-9	ESCALERA CONVER TIPO TIJERA	\$2,325.00
5190300013-8	ESCALERA CONVER TIPO TIJERA	\$450.00
5190300013-7	ESCALERA CONVER TIPO TIJERA	\$450.00
5190300013-1	ESCALERA CONVER TIPO TIJERA	\$550.00
5190300013-2	ESCALERA CONVER TIPO TIJERA	\$856.00
5190300013-5	ESCALERA CONVER TIPO TIJERA	\$856.00
5190300013-4	ESCALERA CONVER TIPO TIJERA	\$2,025.00
5190300013-3	ESCALERA CONVER TIPO TIJERA	\$856.00
5190300013-6	ESCALERA CONVER TIPO TIJERA	\$639.00
5190300013-10	ESCALERA CONVER TIPO TIJERA	\$639.00
5190300013-11	ESCALERA CONVER TIPO TIJERA	\$669.74
5190300013-12	ESCALERA CONVER TIPO TIJERA	\$920.55
5190300013-13	ESCALERA CONVER TIPO TIJERA	\$680.00
5190300013-14	ESCALERA CONVER TIPO TIJERA	\$639.00
5190800071-3	ESTUFA COCINA (GAS O ELECTRICA)	\$4,444.00
5190800071-2	ESTUFA COCINA (GAS O ELECTRICA)	\$10,655.00
5190800071-1	ESTUFA COCINA (GAS O ELECTRICA)	\$19,935.00
5190800071-5	ESTUFA COCINA (GAS O ELECTRICA)	\$11,333.00
5190800071-4	ESTUFA COCINA (GAS O ELECTRICA)	\$17,225.00
5190800072-1	ESTUFON	\$9,180.00
5190800076-2	EXTRACTOR JUGOS	\$1,699.00
5190800076-1	EXTRACTOR JUGOS	\$1,619.00
5190800078-1	FREIDOR	\$7,330.00
5190800177-1	FRUTEROS	\$1,392.00
5190800177-2	FRUTEROS	\$1,392.00
5190800177-3	FRUTEROS	\$1,392.00
5190800177-4	FRUTEROS	\$1,200.00
5190800177-5	FRUTEROS	\$1,392.00
5190100007-1	GRABADORA DE VOZ, CAMARA DIGITAL Y CAMARA PARA PC	\$818.10
5190800081-1	HORNO COCINA (GAS O ELECTRICO)	\$22,886.00

Handwritten signature

Handwritten signature

Handwritten signature

5190800082-1	HORNO DE MICROONDAS	\$1,650.00
5150300029-6	IMPRESORA	\$5,980.00
5190800086-1	JUEGO MUEBLES P/JARDIN O PARQUES (MESAS,SILLAS,SOMBRILLAS)	\$2,750.00
5190800178-1	LAVADORA	\$6,299.00
5190800178-2	LAVADORA	\$6,299.00
5190800178-3	LAVADORA	\$6,299.00
5190800178-4	LAVADORA	\$6,299.00
5190800178-5	LAVADORA	\$5,999.00
5190800178-6	LAVADORA	\$5,999.00
5190800178-7	LAVADORA	\$5,999.00
5190800178-8	LAVADORA	\$6,999.00
5190800178-9	LAVADORA	\$6,999.00
5190800178-10	LAVADORA	\$6,299.00
5190300021-1	LAVADORA PULIDORA PISOS	\$7,800.00
5190800092-2	LICUADORA (COCINA)	\$6,980.00
5190800122-1	MAQUINA SUMADORA MANUAL O ELECTRICA	\$1,417.00
5150300058-34	MONITOR	\$215.00
5150300058-35	MONITOR	\$1,417.00
5150300058-54	MONITOR	\$750.00
5150300058-55	MONITOR	\$750.00
5150300058-56	MONITOR	\$255.00
5190800132-1	MUEBLE PARA COCINA CON GABINETES INFERIORES Y 2 TARJAS	\$9,920.00
5190800133-1	MUEBLE PARA COCINA TIPO "L" CON 1 TARJA	\$9,300.00
5190800133-2	MUEBLE PARA COCINA TIPO "L" CON 1 TARJA	\$9,000.00
5110700088-2	PIZARRONES DE METAL	\$14,998.00
5190800138-1	PIZARRONES Y ROTAFOLIOS	\$150.00
5190800138-2	PIZARRONES Y ROTAFOLIOS	\$150.00
5190100024-3	RADIOS DE ONDA CORTA	\$2,320.00
5190100024-4	RADIOS DE ONDA CORTA	\$2,320.00
5190100024-5	RADIOS DE ONDA CORTA	\$2,320.00
5190100024-6	RADIOS DE ONDA CORTA	\$2,320.00
5190100024-7	RADIOS DE ONDA CORTA	\$2,320.00
5190100024-8	RADIOS DE ONDA CORTA	\$2,320.00
5190100024-9	RADIOS DE ONDA CORTA	\$2,320.00
5190100024-10	RADIOS DE ONDA CORTA	\$2,320.00
5190100024-11	RADIOS DE ONDA CORTA	\$2,320.00
5190100024-12	RADIOS DE ONDA CORTA	\$2,320.00
5190100024-1	RADIOS DE ONDA CORTA	\$2,320.00
5190800146-1	REFRIGERADOR (COCINA)	\$2,099.00
5190800146-2	REFRIGERADOR (COCINA)	\$2,099.00
5190800146-3	REFRIGERADOR (COCINA)	\$10,223.50
5190600024-1	REFRIGERADOR LACTEOS	\$7,699.30
5190800147-1	RELOJ CHECADOR	\$4,007.80
5190300025-1	SECADORA ROPA	\$5,249.00
5190300025-2	SECADORA ROPA	\$5,249.00

File

R

4

5190300025-3	SECADORA ROPA	\$5,249.00
5190300025-4	SECADORA ROPA	\$5,249.00
5110700094-178	SILLA	\$360.00
5110700094-108	SILLA	\$1,699.00
5110700094-190	SILLA	\$880.00
5110700094-69	SILLA	\$1,370.00
5190800160-1	SOPORTE UNIVERSAL PARA TV, VIDEOGRABADORA, ETC. (PARED O TECHO)	\$539.00
5190800162-2	TANQUE GAS (ESTACIONARIO)	\$574.00
5190800162-1	TANQUE GAS (ESTACIONARIO)	\$574.00
5190800162-3	TANQUE GAS (ESTACIONARIO)	\$500.00
5190800162-4	TANQUE GAS (ESTACIONARIO)	\$500.00
5190100022-3	TELEVISION	\$370.00
5190100022-4	TELEVISION	\$14,998.00
5190100022-2	TELEVISION	\$712.00
5190100022-1	TELEVISION	\$6,499.00
5190100022-5	TELEVISION	\$370.00
5190800173-1	VENTILADOR	\$1,100.00
5190800173-2	VENTILADOR	\$1,100.00
5210100007-1	GRABADORA	\$999.00
5210100007-2	GRABADORA	\$999.00
5210100008-1	MICROFONO	\$2,160.00
5210100011-1	MICROPROYECTOR	\$6,365.65
5210100020-1	PROYECTOR MULTIPLE	\$11,900.00
5210100028-2	RADIO DE TERAPEUTAS	\$280.00
5210100028-7	RADIO DE TERAPEUTAS	\$3,248.00
5210100028-4	RADIO DE TERAPEUTAS	\$2,320.00
5210100028-5	RADIO DE TERAPEUTAS	\$2,320.00
5210100028-6	RADIO DE TERAPEUTAS	\$2,320.00
5210100028-3	RADIO DE TERAPEUTAS	\$3,248.00
5210100028-8	RADIO DE TERAPEUTAS	\$3,248.00
5210100028-9	RADIO DE TERAPEUTAS	\$3,248.00
5220100051-1	TEATRO PORTATIL	\$5,868.00
5210100029-1	TELEVISION	\$17,940.00
5220100035-1	MESA PING PONG	\$8,990.00
5230100022-1	CAMARA FOTOGRAFICA DIGITAL	\$3,800.00
5230100078-1	VIDEOPROYECTOR	\$5,868.00
5290100002-1	BAFLE	\$3,799.99
5210100028-1	RADIO DE TERAPEUTAS	\$961.40
5310200002-1	ANDADERA ORTOPEDICA	\$390.00
5310200008-2	APARATO EJERCITAR TOBILLO	\$336.20
5310200008-1	APARATO EJERCITAR TOBILLO	\$1,500.00
5310200035-2	BASCULA ESTADIMETRO	\$3,405.17
5310200035-1	BASCULA ESTADIMETRO	\$3,950.00
5310200050-2	CAMA CLINICA	\$11,200.00
5310200050-1	CAMA CLINICA	\$4,550.00

fall

R

A

5310200103-1	EQUIPO ELECTROCARDIOGRAFO	\$4,450.00
5310200106-1	EQUIPO OXIGENO TERAPIA	\$2,495.50
5310200106-2	EQUIPO OXIGENO TERAPIA	\$4,500.00
5310200106-3	EQUIPO OXIGENO TERAPIA	\$14,000.01
5310200110-1	ESTERILIZADORES	\$16,000.00
5310200118-1	ESTUCHE CIRUGIA (JGO. DE)	\$2,500.00
5310200119-1	ESTUCHE DIAGNOSTICO (JGO. DE)	\$2,265.00
5310200120-1	ESTUCHE DISECCION (JGO. DE)	\$420.00
5310200130-1	GABINETE CURACIONES	\$2,550.00
5310200130-2	GABINETE CURACIONES	\$2,550.00
5310200130-3	GABINETE CURACIONES	\$524.00
5310100066-3	LAMPARA DE LUZ ULTRAVIOLETA	\$790.05
5310100066-1	LAMPARA DE LUZ ULTRAVIOLETA	\$1,200.00
5310200175-1	MESA EXPLORACION	\$2,800.00
5310200193-3	NEGATOSCOPIO	\$900.00
5310200193-2	NEGATOSCOPIO	\$790.05
5310200193-1	NEGATOSCOPIO	\$849.90
5310200220-1	RIÑON ARTIFICIAL	\$150.00
5310200227-3	SILLA RUEDAS	\$1,349.00
5310200227-1	SILLA RUEDAS	\$2,000.00
5310200227-2	SILLA RUEDAS	\$2,000.00
5310200236-1	TANQUE ALMACENAMIENTO LIQUIDOS (MEDICO QUIRURGICO)	\$4,500.00
5310200244-3	TRIPLE PORTA SUERO	\$1,307.00
5310200244-2	TRIPLE PORTA SUERO	\$1,599.00
5310200244-1	TRIPLE PORTA SUERO	\$1,307.00
5320200039-1	COMPRESOR ORBITA	\$4,170.02
5320100024-1	ESTETOSCOPIO	\$140.00
5320100024-5	ESTETOSCOPIO	\$219.83
5320100024-6	ESTETOSCOPIO	\$280.17
5320100024-2	ESTETOSCOPIO	\$325.00
5320100024-3	ESTETOSCOPIO	\$255.00
5320100024-4	ESTETOSCOPIO	\$325.00
5310100066-2	LAMPARA DE LUZ ULTRAVIOLETA	\$1,200.00
5410100004-1	AUTOMOVIL SEDAN	\$145,000.00
5410100004-2	AUTOMOVIL SEDAN	\$134,600.00
5620600072-1	CALEFACTORES DE AIRE	\$5,980.00
5620600072-5	CALEFACTORES DE AIRE	\$5,980.00
5620600072-4	CALEFACTORES DE AIRE	\$5,980.00
5620600072-2	CALEFACTORES DE AIRE	\$5,980.00
5620600072-3	CALEFACTORES DE AIRE	\$5,980.00
5620600072-6	CALEFACTORES DE AIRE	\$11,960.00
5620600072-7	CALEFACTORES DE AIRE	\$5,980.00
5620600072-8	CALEFACTORES DE AIRE	\$5,980.00
5620600163-13	EQUIPO PARA AIRE ACONDICIONADO	\$5,980.00
5620600163-14	EQUIPO PARA AIRE ACONDICIONADO	\$5,980.00
5620600163-10	EQUIPO PARA AIRE ACONDICIONADO	\$5,980.00

Full

[Handwritten mark]

[Handwritten mark]

5640100001-22	SISTEMAS DE AIRE ACONDICIONADO, CALEFACCIÓN Y DE REFRIGERACIÓN INDUSTRIAL Y COMERCIAL	\$5,980.00
5640100001-23	SISTEMAS DE AIRE ACONDICIONADO, CALEFACCIÓN Y DE REFRIGERACIÓN INDUSTRIAL Y COMERCIAL	\$5,980.00
5640100001-24	SISTEMAS DE AIRE ACONDICIONADO, CALEFACCIÓN Y DE REFRIGERACIÓN INDUSTRIAL Y COMERCIAL	\$5,980.00
5640100001-31	SISTEMAS DE AIRE ACONDICIONADO, CALEFACCIÓN Y DE REFRIGERACIÓN INDUSTRIAL Y COMERCIAL	\$5,980.00
5640100001-32	SISTEMAS DE AIRE ACONDICIONADO, CALEFACCIÓN Y DE REFRIGERACIÓN INDUSTRIAL Y COMERCIAL	\$5,980.00
5640100001-33	SISTEMAS DE AIRE ACONDICIONADO, CALEFACCIÓN Y DE REFRIGERACIÓN INDUSTRIAL Y COMERCIAL	\$5,980.00
5640100001-30	SISTEMAS DE AIRE ACONDICIONADO, CALEFACCIÓN Y DE REFRIGERACIÓN INDUSTRIAL Y COMERCIAL	\$53,820.00
5640100001-34	SISTEMAS DE AIRE ACONDICIONADO, CALEFACCIÓN Y DE REFRIGERACIÓN INDUSTRIAL Y COMERCIAL	\$5,980.00
5640100001-36	SISTEMAS DE AIRE ACONDICIONADO, CALEFACCIÓN Y DE REFRIGERACIÓN INDUSTRIAL Y COMERCIAL	\$5,980.00
5640100001-35	SISTEMAS DE AIRE ACONDICIONADO, CALEFACCIÓN Y DE REFRIGERACIÓN INDUSTRIAL Y COMERCIAL	\$5,980.00
5640100001-37	SISTEMAS DE AIRE ACONDICIONADO, CALEFACCIÓN Y DE REFRIGERACIÓN INDUSTRIAL Y COMERCIAL	\$5,980.00
5650200178-4	TELEFONO INTERSECRETARIAL	\$5,980.00
5620600422-1	UNIDAD CONDENSADORA	\$22,500.00
5620600422-2	UNIDAD CONDENSADORA	\$22,500.00
5650200055-19	CENTRAL TIPO TELEFONO	\$1,495.00
5650200055-21	CENTRAL TIPO TELEFONO	\$4,002.00
5650200055-22	CENTRAL TIPO TELEFONO	\$1,495.00
5650200055-23	CENTRAL TIPO TELEFONO	\$3,248.00
5650200055-24	CENTRAL TIPO TELEFONO	\$1,309.00
5650200055-13	CENTRAL TIPO TELEFONO	\$961.40
5650200055-12	CENTRAL TIPO TELEFONO	\$961.40
5650200055-14	CENTRAL TIPO TELEFONO	\$400.00
5650200055-15	CENTRAL TIPO TELEFONO	\$1,495.00
5650200055-17	CENTRAL TIPO TELEFONO	\$1,495.00
5650200055-18	CENTRAL TIPO TELEFONO	\$1,495.00
5650200055-16	CENTRAL TIPO TELEFONO	\$1,495.00
5650200055-6	CENTRAL TIPO TELEFONO	\$1,495.00
5650200055-7	CENTRAL TIPO TELEFONO	\$1,495.00
5650200055-9	CENTRAL TIPO TELEFONO	\$961.40
5650200055-8	CENTRAL TIPO TELEFONO	\$279.00
5650200055-10	CENTRAL TIPO TELEFONO	\$1,495.00
5650200055-11	CENTRAL TIPO TELEFONO	\$1,495.00
5650200055-5	CENTRAL TIPO TELEFONO	\$1,495.00
5650200055-4	CENTRAL TIPO TELEFONO	\$1,495.00
5650200055-3	CENTRAL TIPO TELEFONO	\$1,495.00
5650200055-2	CENTRAL TIPO TELEFONO	\$2,784.00
5650200055-1	CENTRAL TIPO TELEFONO	\$2,784.00
5650200055-25	CENTRAL TIPO TELEFONO	\$1,495.00
5650200055-26	CENTRAL TIPO TELEFONO	\$1,495.00
5650200055-27	CENTRAL TIPO TELEFONO	\$1,495.00
5650200055-29	CENTRAL TIPO TELEFONO	\$1,495.00
5650200055-28	CENTRAL TIPO TELEFONO	\$1,495.00

Fee

R

S

5650200056-1	CIRCUITO CERRADO DE TELEVISION	\$155,712.99
5650100007-1	CONTROLADOR DE FRECUENCIA (RADIOCOMUNICACION)	\$279.00
5650200176-1	TELEFONO CELULAR	\$818.10
5650200178-5	TELEFONO INTERSECRETARIAL	\$1,495.00
5650200178-3	TELEFONO INTERSECRETARIAL	\$1,495.00
5650200178-2	TELEFONO INTERSECRETARIAL	\$1,495.00
5650200178-1	TELEFONO INTERSECRETARIAL	\$1,495.00
5650200178-6	TELEFONO INTERSECRETARIAL	\$1,495.00
5660400021-1	CONTACTO MAGNETICO	\$620.00
5620600223-2	LICUADORA INDUSTRIAL BANDA	\$6,980.00
5620600280-1	PLANCHADORA MANGAS	\$7,330.00
5660400075-1	REGULADOR CORRIENTE, VOLTAJE Y DE TENSION	\$238,878.00
5620600371-1	SECADORA	\$5,249.00
5660600013-1	SOLDADORA DE PERNO NELSON	\$6,900.00
5620600045-1	BOMBA SUMERGIBLE	\$2,821.73
5620600045-2	BOMBA SUMERGIBLE	\$2,590.00
5670400025-7	CARRETILLA	\$1,700.00
5670400025-8	CARRETILLA	\$799.00
5670400025-9	CARRETILLA	\$799.00
5670400025-10	CARRETILLA	\$799.00
5670400025-6	CARRETILLA	\$1,700.00
5670400025-3	CARRETILLA	\$1,700.00
5670400025-4	CARRETILLA	\$1,700.00
5670400025-1	CARRETILLA	\$1,700.00
5670400025-2	CARRETILLA	\$1,700.00
5670400025-11	CARRETILLA	\$799.00
5650200055-20	CENTRAL TIPO TELEFONO	\$200.00
5670400027-1	CEPILLADORA (MADERA, METAL, PIEDRA Y PLASTICO)	\$679.00
5620600161-1	EQUIPO HIDRONEUMATICO	\$5,578.08
5670400054-1	ESMERILADORA (MAQUINAS-HERRAMIENTAS)	\$897.14
5670400060-1	FRESA (HERRAMIENTA)	\$550.00
5670400159-1	HIDROLAVADORA	\$6,821.80
5620600223-1	LICUADORA INDUSTRIAL BANDA	\$4,548.91
5630200081-1	MOTOBOMBA (AUTOCEBANTE)	\$17,850.00
5670400089-3	MOTOSIERRA	\$9,950.00
5670400089-1	MOTOSIERRA	\$8,790.49
5670400089-2	MOTOSIERRA	\$6,189.51
5670400089-4	MOTOSIERRA	\$8,332.00
5670400089-5	MOTOSIERRA	\$5,731.03
5670400089-6	MOTOSIERRA	\$5,301.00
5670400089-7	MOTOSIERRA	\$5,301.00
5670400090-1	NIVELADORA DE CLUTCH	\$200.00
5630200088-1	PALA MECANICA	\$164.00
5630200088-3	PALA MECANICA	\$164.00
5630200088-4	PALA MECANICA	\$164.00
5630200088-5	PALA MECANICA	\$164.00

Full

R

L

5630200088-6	PALA MECANICA	\$164.00
5630200088-7	PALA MECANICA	\$164.00
5630200088-8	PALA MECANICA	\$164.00
5630200088-9	PALA MECANICA	\$164.00
5630200088-2	PALA MECANICA	\$164.00
5670400099-1	PISTOLA PINTAR	\$189.00
5670400160-1	PODADORA GASOLINA	\$1,699.00
5670400160-2	PODADORA GASOLINA	\$1,950.00
5670400160-3	PODADORA GASOLINA	\$2,950.00
5670400160-4	PODADORA GASOLINA	\$4,980.00
5670400160-5	PODADORA GASOLINA	\$32,799.00
5670400160-6	PODADORA GASOLINA	\$5,698.00
5670400160-8	PODADORA GASOLINA	\$9,400.00
5670400160-9	PODADORA GASOLINA	\$9,400.00
5670400160-7	PODADORA GASOLINA	\$10,602.00
5670400160-10	PODADORA GASOLINA	\$3,999.01
5690100468-2	PULIDORA	\$1,150.00
5670400132-1	SIERRA CIRCULAR	\$1,169.00
5620600380-1	SOPLADORA INDUSTRIAL	\$2,699.00
5620600383-1	TALADRO (PARA MADERA, METAL, PIEDRA Y PLASTICO)	\$1,250.00
5620600383-2	TALADRO (PARA MADERA, METAL, PIEDRA Y PLASTICO)	\$1,250.00
5670400155-1	TRITURADORA PAPEL	\$1,999.00
5690100409-1	MULTIMETRO	\$1,107.80
5690100468-1	PULIDORA	\$1,046.24
5690100497-1	RELOJ	\$29,197.35
5690100505-1	RUEDA METAL MEDIR	\$336.00
5910100001-2	SOFTWARE	\$25,000.00
5910100001-1	SOFTWARE	\$2,652.34

TOTAL

5,380,596.13

MARAKAME


RELACION DE BIENES INMUEBLES QUE COMPONEN SU PATRIMONIO

CUENTA PUBLICA 2020

CODIGO	DESCIPCION DEL BIEN	VALOR EN LIBROS
NO CONTAMOS CON BIENES INMUEBLES		



L.C. JUAN ANTONIO PARTIDA BOBADILLA
DIRECTOR GENERAL DEL INSTITUTO MARAKAME



L.A. MARIA DEL CARMEN DIAZ PONCE MEDRANO
JEFA DEL DEPARTAMENTO DE ADMINISTRACION



C.P MARIA SUSANA ESPINOSA ROBLES
ENCARGADA DE RECURSOS FINANCIEROS


CUENTA PUBLICA 2020

MARAKAME


RELACION DE CUENTAS BANCARIAS PRODUCTIVAS ESPECIFICAS

DEL 01 DE ENERO AL 31 DE DICIEMBRE 2020

FONDO, PROGRAMA, CONVENIO	DATOS DE LA CUENTA BANCARIA	
	INSTITUCION BANCARIA	NUMERO DE CUENTA
SUBSIDIO ESTATAL	BANORTE	1051344042



L.C. JUAN ANTONIO PARTIDA BOBADILLA
DIRECTOR GENERAL DEL INSTITUTO MARAKAME



L.A. MARIA DEL CARMEN DIAZ PONCE MEDRANO
JEFA DEL DEPARTAMENTO DE ADMINISTRACION



C.P. MARIA SUSANA ESPINOSA ROBLES
ENCARGADA DE RECURSOS FINANCIEROS


Cuenta Pública 2020


MARAKAME

RELACION DE ESQUEMAS BURSATILES Y DE COBERTURAS FINANCIERAS

Del 1 de Enero al 31 de Diciembre de 2020

NO APLICA


L.C. JUAN ANTONIO PARTIDA BOBADILLA
DIRECTOR GENERAL DE INSTITUTO MARAKAME


C.P. MARIA SUSANA ESPINOSA ROBLES
ENCARGADA DE RECURSOS FINANCIEROS


L.A. MARIA DEL CARMEN DIAZ PONCE MEDRANO
JEFA DEL DEPARTAMENTO DE ADMINISTRACION

CUENTA PUBLICA 2020
MARAKAME
INFORMACION ADICIONAL QUE DISPONGAN OTRAS LEYES
Del 1 de Enero al 31 de Diciembre de 2020


NO APLICA



LIC. JUAN ANTONIO PARTIDA BOBADILLA
DIRECTOR GENERAL DE INSTITUTO MARAKAME



C.P. MARIA SUSANA ESPINOSA ROBLES
ENCARGADA DE RECURSOS FINANCIEROS



L.A. MARIA DEL CARMEN DIAZ PONCE MEDRANO
JEFA DEL DEPARTAMENTO DE ADMINISTRACION

MARAKAME (a)
Estado de Situación Financiera Detallado - LDF
Al 31 de diciembre de 2020 y al 31 de diciembre de 2019 (b)
(PESOS)

Concepto (c)	31 de diciembre de 2020 (d)	31 de diciembre de 2019 (e)	Concepto (c)	31 de diciembre de 2020 (d)	31 de diciembre de 2019 (e)
ACTIVO			PASIVO		
Activo Circulante			Activo Circulante		
a Efectivo y Equivalentes (a=a1+a2+a3+a4+a5+a6+a7)	899,567.64	1,318,692.10	a Cuentas por Pagar a Corto Plazo (a=a1+a2+a3+a4+a5+a6+a7+a8+a9)	780,719.00	2,229,515.48
a1 Efectivo	-800.00	-800.00	a1 Servicios Personales por Pagar a Corto Plazo	203,308.45	1,585,776.35
a2 Bancos/Tesorería	896,867.64	1,313,692.10	a2 Proveedores por Pagar a Corto Plazo	85,074.62	37,551.37
a3 Bancos/Depósitos y Otros	0.00	0.00	a3 Contratistas por Obras Públicas por Pagar a Corto Plazo	0.00	0.00
a4 Inversiones Temporales (Hasta 3 meses)	0.00	0.00	a4 Participaciones y Aportaciones por Pagar a Corto Plazo	0.00	0.00
a5 Fondos con Afectación Específica	0.00	0.00	a5 Transferencias Otorgadas por Pagar a Corto Plazo	0.00	0.00
a6 Depósitos de Fondos de Terceros en Garantía y/o Administración	3,500.00	3,500.00	a6 Intereses, Comisiones y Otros Gastos de la Deuda Pública por Pagar a Corto Plazo	0.00	0.00
a7 Otros Efectivos y Equivalentes	0.00	0.00	a7 Retenciones y Contribuciones por Pagar a Corto Plazo	445,194.10	568,332.91
b Derechos a Recibir Efectivo o Equivalentes (b=b1+b2+b3+b4+b5+b6+b7)	354,021.31	231,969.88	a8 Devoluciones de la Ley de Ingresos por Pagar a Corto Plazo	0.00	0.00
b1 Inversiones Financieras de Corto Plazo	0.00	0.00	a9 Otras Cuentas por Pagar a Corto Plazo	47,141.83	47,854.85
b2 Cuentas por Cobrar a Corto Plazo	2,797.88	0.00	b Documentos por Pagar a Corto Plazo (b=b1+b2+b3)	0.00	0.00
b3 Deudores Diversos por Cobrar a Corto Plazo	351,223.43	231,969.88	b1 Documentos Comerciales por Pagar a Corto Plazo	0.00	0.00
b4 Ingresos por Recuperar a Corto Plazo	0.00	0.00	b2 Documentos con Contratistas por Obras Públicas por Pagar a Corto Plazo	0.00	0.00
b5 Deudores por Anticipos de la Tesorería a Corto Plazo	0.00	0.00	b3 Otros Documentos por Pagar a Corto Plazo	0.00	0.00
b6 Préstamos Otorgados a Corto Plazo	0.00	0.00	c Porción a Corto Plazo de la Deuda Pública a Largo Plazo (c=c1+c2)	0.00	0.00
b7 Otros Derechos a Recibir Efectivo o Equivalentes a Corto Plazo	0.00	0.00	c1 Porción a Corto Plazo de la Deuda Pública	0.00	0.00
c Derechos a Recibir Bienes o Servicios (c=c1+c2+c3+c4+c5)	0.00	0.00	c2 Porción a Corto Plazo de Arrendamiento Financiero	0.00	0.00
c1 Antepago a Proveedores por Adquisición de Bienes y Prestación de Servicios a Corto Plazo	0.00	0.00	d Títulos y Valores a Corto Plazo	0.00	0.00
c2 Antepago a Proveedores por Adquisición de Bienes Inmuebles y Muebles a Corto Plazo	0.00	0.00	e Pasivos Diferidos a Corto Plazo (e=e1+e2+e3)	0.00	0.00
c3 Antepago a Proveedores por Adquisición de Bienes Intangibles a Corto Plazo	0.00	0.00	e1 Ingresos Cobrados por Adelantado a Corto Plazo	0.00	0.00
c4 Antepago a Contratistas por Obras Públicas a Corto Plazo	0.00	0.00	e2 Intereses Cobrados por Adelantado a Corto Plazo	0.00	0.00
c5 Otros Derechos a Recibir Bienes o Servicios a Corto Plazo	0.00	0.00	e3 Otros Pasivos Diferidos a Corto Plazo	0.00	0.00
d Inventarios (d=d1+d2+d3+d4+d5)	0.00	0.00	f Fondos y Bienes de Terceros en Garantía y/o Administración a Corto Plazo (f=f1+f2+f3+f4+f5+f6)	0.00	0.00
d1 Inventario de Mercancías para Venta	0.00	0.00	f1 Fondos en Garantía a Corto Plazo	0.00	0.00
d2 Inventario de Mercancías Terminadas	0.00	0.00	f2 Fondos en Administración a Corto Plazo	0.00	0.00
d3 Inventario de Mercancías en Proceso de Elaboración	0.00	0.00	f3 Fondos Contingencias a Corto Plazo	0.00	0.00
d4 Inventario de Materias Primas, Materiales y Suministros para Producción	0.00	0.00	f4 Fondos de Fideicomisos, Mandatos y Contratos Análogos a Corto Plazo	0.00	0.00
d5 Bienes en Tránsito	0.00	0.00	f5 Otros Fondos de Terceros en Garantía y/o Administración a Corto Plazo	0.00	0.00
e Almacenes	0.00	0.00	f6 Valores y Bienes en Garantía a Corto Plazo	0.00	0.00
f Estimación por Pérdida o Deterioro de Activos Circulantes (f=f1+f2)	0.00	0.00	g Provisiones a Corto Plazo (g=g1+g2+g3)	0.00	0.00
f1 Estimación para Cuentas Incoobrables por Derechos a Recibir Efectivo o Equivalentes	0.00	0.00	g1 Provisión para Demandas y Juicios a Corto Plazo	0.00	0.00
f2 Estimación por Deterioro de Inventarios	0.00	0.00	g2 Provisión para Contingencias a Corto Plazo	0.00	0.00
g Otros Activos Circulantes (g=g1+g2+g3+g4)	0.00	0.00	g3 Otras Provisiones a Corto Plazo	0.00	0.00
g1 Valores en Garantía	0.00	0.00	h Otros Pasivos a Corto Plazo (h=h1+h2+h3)	0.00	0.00
g2 Bienes en Garantía (excluye depósitos de fondos)	0.00	0.00	h1 Ingresos por Clasificar	0.00	0.00
g3 Bienes Derivados de Embargos, Decomisos, Aseguramientos y Daños en Pago	0.00	0.00	h2 Recaudación por Participar	0.00	0.00
g4 Adquisición con Fondos de Terceros	0.00	0.00	h3 Otros Pasivos Circulantes	0.00	0.00
IA. Total de Activos Circulantes (IA = a + b + c + d + e + f + g)	1,263,588.95	1,548,661.98	IIA. Total de Pasivos Circulantes (IIA = a + b + c + d + e + f + g + h)	780,719.00	2,229,515.48
Activo No Circulante			Activo No Circulante		
a Inversiones Financieras a Largo Plazo	0.00	0.00	a Cuentas por Pagar a Largo Plazo	0.00	0.00
b Derechos a Recibir Efectivo o Equivalentes a Largo Plazo	0.00	0.00	b Documentos por Pagar a Largo Plazo	0.00	0.00
c Bienes Inmuebles, Infraestructura y Construcciones en Proceso	0.00	0.00	c Deuda Pública a Largo Plazo	0.00	0.00
d Bienes Muebles	5,351,847.44	5,327,439.14	d Pasivos Diferidos a Largo Plazo	0.00	0.00
e Activos Intangibles	28,748.68	28,748.69	e Fondos y Bienes de Terceros en Garantía y/o Administración a Largo Plazo	0.00	0.00
f Depreciación, Deterioro y Amortización Acumulada de Bienes	0.00	0.00	f Provisiones a Largo Plazo	0.00	0.00
g Activos Diferidos	0.00	0.00	IIIB. Total de Pasivos No Circulantes (IIIB = a + b + c + d + e + f)	0.00	0.00
h Estimación por Pérdida o Deterioro de Activos no Circulantes	0.00	0.00	II. Total del Pasivo (II = IIA + IIIB)	780,719.00	2,229,515.48
i Otros Activos no Circulantes	0.00	0.00	HACIENDA PÚBLICA/PATRIMONIO		
IB. Total de Activos No Circulantes (IB = a + b + c + d + e + f + g + h + i)	5,380,596.13	5,356,187.83	IIIA. Hacienda Pública/Patrimonio Contribuido (IIIA = a + b + c)	0.00	0.00
I. Total del Activo (I = IA + IB)	6,644,185.08	6,904,849.79	a Aportaciones	0.00	0.00
			b Donaciones de Capital	0.00	0.00
			c Actualización de la Hacienda Pública/Patrimonio	0.00	0.00
			IIIB. Hacienda Pública/Patrimonio Generado (IIIB = a + b + c + d + e)	5,863,466.08	4,675,234.31
			a Resultados del Ejercicio (Ahorro/Desahorro)	-226,804.45	248,696.50
			b Resultados de Ejercicios Anteriores	6,090,270.57	4,428,537.81
			c Revalúos	0.00	0.00
			d Reservas	0.00	0.00
			e Rectificaciones de Resultados de Ejercicios Anteriores	0.00	0.00
			IIIC. Exceso o insuficiencia en la Actualización de la Hacienda Pública/Patrimonio (IIIC = a + b)	0.00	0.00
			a Resultado por Posición Monetaria	0.00	0.00
			b Resultado por Tenencia de Activos no Monetarios	0.00	0.00
			III. Total Hacienda Pública/Patrimonio (III = IIIA + IIIB + IIIC)	5,863,466.08	4,675,234.31
			IV. Total del Pasivo y Hacienda Pública/Patrimonio (IV = II + III)	6,644,185.08	6,904,749.79

L.C. JUAN ANTONIO PARTIDA BOBADILLA
 DIRECTOR DEL INSTITUTO MARAKAME

L.A. MARIA DEL CARMEN ALZORQUE MEDRANO
 JEFA DEL DEPARTAMENTO DE ADMINISTRACION


C.P. MARIA SUSANA ESPINOSA ROBLES
 ENCARGADA DE RECURSOS FINANCIEROS

MARAKAME (a)							
Informe Análítico de la Deuda Pública y Otros Pasivos - LDF							
Del 1 de Enero al 31 de Diciembre de 2020 (b)							
(PESOS)							
Denominación de la Deuda Pública y Otros Pasivos (c)	Saldo al 31 de diciembre de 2019 (d)	Disposiciones del Periodo (e)	Amortizaciones del Periodo (f)	Revaluaciones, Reclasificaciones y Otros Ajustes (g)	Saldo Final del Periodo h=d+e-f+g	Pago de Intereses del Periodo (i)	Pago de Comisiones y demás costos asociados durante el Periodo (j)
1. Deuda Pública (1=A+B)	0.00	0.00	0.00	0.00	0.00	0.00	0.00
A. Corto Plazo (A=a1+a2+a3)	0.00	0.00	0.00	0.00	0.00	0.00	0.00
a1) Instituciones de Crédito	0.00	0.00	0.00	0.00	0.00	0.00	0.00
a2) Títulos y Valores	0.00	0.00	0.00	0.00	0.00	0.00	0.00
a3) Arrendamientos Financieros	0.00	0.00	0.00	0.00	0.00	0.00	0.00
B. Largo Plazo (B=b1+b2+b3)	0.00	0.00	0.00	0.00	0.00	0.00	0.00
b1) Instituciones de Crédito	0.00	0.00	0.00	0.00	0.00	0.00	0.00
b2) Títulos y Valores	0.00	0.00	0.00	0.00	0.00	0.00	0.00
b3) Arrendamientos Financieros	0.00	0.00	0.00	0.00	0.00	0.00	0.00
2. Otros Pasivos	2,229,515.48				780,719.00		
3. Total de la Deuda Pública y Otros Pasivos	2,229,515.48	0.00	0.00	0.00	780,719.00	0.00	0.00
4. Deuda Contingente 1 (informativo)	0.00	0.00	0.00	0.00	0.00	0.00	0.00
A. Deuda Contingente 1	0.00	0.00	0.00	0.00	0.00	0.00	0.00
B. Deuda Contingente 2	0.00	0.00	0.00	0.00	0.00	0.00	0.00
C. Deuda Contingente XX	0.00	0.00	0.00	0.00	0.00	0.00	0.00
5. Valor de Instrumentos Bono Cupón Cero 2 (Informativo)	0.00	0.00	0.00	0.00	0.00	0.00	0.00
A. Instrumento Bono Cupón Cero 1	0.00	0.00	0.00	0.00	0.00	0.00	0.00
B. Instrumento Bono Cupón Cero 2	0.00	0.00	0.00	0.00	0.00	0.00	0.00
C. Instrumento Bono Cupón Cero XX	0.00	0.00	0.00	0.00	0.00	0.00	0.00


1. Se refiere a cualquier Financiamiento sin fuente o garantía de pago definida, que sea asumida de manera solidaria o subsidiaria por las Entidades Federativas con sus Municipios, organismos descentralizados y empresas de participación estatal mayoritaria y fideicomisos, locales o municipales, y por los Municipios con sus respectivos organismos descentralizados y empresas de participación municipal mayoritaria.

2. Se refiere al valor del Bono Cupón Cero que respalda el pago de los créditos asociados al mismo (Activo).

Obligaciones a Corto Plazo (k)	Monto Contratado (l)	Plazo Pactado (m)	Tasa de Interés (n)	Comisiones y Costos Relacionados (o)	Tasa Efectiva (p)
6. Obligaciones a Corto Plazo (Informativo)	0.00	0.00	0.00	0.00	0.00
A. Crédito 1	0.00	0.00	0.00	0.00	0.00
B. Crédito 2	0.00	0.00	0.00	0.00	0.00
C. Crédito XX	0.00	0.00	0.00	0.00	0.00



L.C. JUAN ANTONIO PARTIDA BOBADILLA
DIRECTOR GENERAL DEL INSTITUTO MARAKAME




L.A. MARIA DEL CARMEN DIAZ PONCE MEDRANO
JEFE DEL DEPARTAMENTO DE ADMINISTRACION



C.P. MARIA SUSANA ESPINOSA ROBLES
ENCARGADA DE RECURSOS FINANCIEROS


MARAKAME (a)										
Informe Analítico de Obligaciones Diferentes de Financiamientos – LDF										
Del 1 de Enero al 31 de Diciembre de 2020 (b)										
(PESOS)										
Denominación de las Obligaciones Diferentes de Financiamiento	Fecha del Contrato	Fecha de inicio de operación del proyecto	Fecha de vencimiento	Monto de la inversión pactado	Plazo pactado	Monto promedio mensual del pago de la contraprestación	Monto promedio mensual del pago de la contraprestación correspondiente al pago de inversión	Monto pagado de la inversión al 31 de diciembre de 2020	Monto pagado de la inversión actualizado al 31 de diciembre de 2020	Saldo pendiente por pagar de la inversión al 31 de diciembre de 2020
(c)	(d)	(e)	(f)	(g)	(h)	(i)	(j)	(k)	(l)	(m = g – l)
A. Asociaciones Público Privadas (APP's) (A=a+b+c+d)	0.00	0.00	0.00	0.00	0.00	0.00	0.00	0.00	0.00	0.00
a) APP 1	0.00	0.00	0.00	0.00	0.00	0.00	0.00	0.00	0.00	0.00
b) APP 2	0.00	0.00	0.00	0.00	0.00	0.00	0.00	0.00	0.00	0.00
c) APP 3	0.00	0.00	0.00	0.00	0.00	0.00	0.00	0.00	0.00	0.00
d) APP XX	0.00	0.00	0.00	0.00	0.00	0.00	0.00	0.00	0.00	0.00
B. Otros Instrumentos (B=a+b+c+d)	0.00	0.00	0.00	0.00	0.00	0.00	0.00	0.00	0.00	0.00
a) Otro Instrumento 1	0.00	0.00	0.00	0.00	0.00	0.00	0.00	0.00	0.00	0.00
b) Otro Instrumento 2	0.00	0.00	0.00	0.00	0.00	0.00	0.00	0.00	0.00	0.00
c) Otro Instrumento 3	0.00	0.00	0.00	0.00	0.00	0.00	0.00	0.00	0.00	0.00
d) Otro Instrumento XX	0.00	0.00	0.00	0.00	0.00	0.00	0.00	0.00	0.00	0.00
C. Total de Obligaciones Diferentes de Financiamiento (C=A+B)	0.00	0.00	0.00	0.00	0.00	0.00	0.00	0.00	0.00	0.00



L.C. JUAN ANTONIO PARTHIBA BOBADILLA
DIRECTOR GENERAL DEL INSTITUTO MARAKAME



L.A. MARIA DEL CARMEN DIAZ PONCE MEDRANO
JEFE DEL DEPARTAMENTO DE ADMINISTRACION



C.P. MARIA SUSANA ESPINOSA ROBLES
ENCARGADA DE RECURSOS FINANCIEROS

MARAKAME (a)
Balance Presupuestario - LDF
Del 1 de Enero al 31 de Diciembre de 2020 (b)
(PESOS)

Concepto (c)	Estimado/ Aprobado (d)	Devengado	Recaudado/ Pagado
A. Ingresos Totales (A = A1+A2+A3)	17,053,315.74	14,914,619.23	14,914,619.23
A1. Ingresos de Libre Disposición	17,053,315.74	14,914,619.23	14,914,619.23
A2. Transferencias Federales Etiquetadas			
A3. Financiamiento Neto	0.00	0.00	0.00
B. Egresos Presupuestarios¹ (B = B1+B2)	17,053,315.74	15,165,832.02	14,752,304.98
B1. Gasto No Etiquetado (sin incluir Amortización de la Deuda Pública)	17,053,315.74	15,165,832.02	14,752,304.98
B2. Gasto Etiquetado (sin incluir Amortización de la Deuda Pública)			
C. Remanentes del Ejercicio Anterior (C = C1 + C2)		0.00	0.00
C1. Remanentes de Ingresos de Libre Disposición aplicados en el periodo		0.00	0.00
C2. Remanentes de Transferencias Federales Etiquetadas aplicados en el periodo		0.00	0.00
I. Balance Presupuestario (I = A - B + C)	0.00	-251,212.79	162,314.25
II. Balance Presupuestario sin Financiamiento Neto (II = I - A3)	0.00	-251,212.79	162,314.25
III. Balance Presupuestario sin Financiamiento Neto y sin Remanentes del Ejercicio Anterior (III= II - C)	0.00	-251,212.79	162,314.25


Concepto	Aprobado	Devengado	Pagado
E. Intereses, Comisiones y Gastos de la Deuda (E = E1+E2)	0.00	0.00	0.00
E1. Intereses, Comisiones y Gastos de la Deuda con Gasto No Etiquetado	0.00	0.00	0.00
E2. Intereses, Comisiones y Gastos de la Deuda con Gasto Etiquetado	0.00	0.00	0.00
IV. Balance Primario (IV = III - E)	0.00	-251,212.79	162,314.25


Concepto	Estimado/ Aprobado	Devengado	Recaudado/ Pagado
F. Financiamiento (F = F1 + F2)	0.00	0.00	0.00
F1. Financiamiento con Fuente de Pago de Ingresos de Libre Disposición	0.00	0.00	0.00
F2. Financiamiento con Fuente de Pago de Transferencias Federales Etiquetadas	0.00	0.00	0.00
G. Amortización de la Deuda (G = G1 + G2)	0.00	0.00	0.00
G1. Amortización de la Deuda Pública con Gasto No Etiquetado	0.00	0.00	0.00
G2. Amortización de la Deuda Pública con Gasto Etiquetado	0.00	0.00	0.00
A3. Financiamiento Neto (A3 = F - G)	0.00	0.00	0.00


Concepto	Estimado/ Aprobado	Devengado	Recaudado/ Pagado
A1. Ingresos de Libre Disposición	17,053,315.74	14,914,619.23	14,914,619.23
A3.1 Financiamiento Neto con Fuente de Pago de Ingresos de Libre Disposición (A3.1 = F1 - G1)	0.00	0.00	0.00
F1. Financiamiento con Fuente de Pago de Ingresos de Libre Disposición	0.00	0.00	0.00
G1. Amortización de la Deuda Pública con Gasto No Etiquetado	0.00	0.00	0.00
B1. Gasto No Etiquetado (sin incluir Amortización de la Deuda Pública)	17,053,315.74	15,165,832.02	14,752,304.98
C1. Remanentes de Ingresos de Libre Disposición aplicados en el periodo		0.00	0.00
V. Balance Presupuestario de Recursos Disponibles (V = A1 + A3.1 - B1 + C1)	0.00	-251,212.79	162,314.25
VI. Balance Presupuestario de Recursos Disponibles sin Financiamiento Neto (VI = V - A3.1)	0.00	-251,212.79	162,314.25

Free

Concepto	Estimado/ Aprobado	Devengado	Recaudado/ Pagado
A2. Transferencias Federales Etiquetadas	0.00	0.00	0.00
A3.2 Financiamiento Neto con Fuente de Pago de Transferencias Federales Etiquetadas (A3.2 = F2 - G2)	0.00	0.00	0.00
F2. Financiamiento con Fuente de Pago de Transferencias Federales Etiquetadas	0.00	0.00	0.00
G2. Amortización de la Deuda Pública con Gasto Etiquetado	0.00	0.00	0.00
B2. Gasto Etiquetado (sin incluir Amortización de la Deuda Pública)	0.00	0.00	0.00
C2. Remanentes de Transferencias Federales Etiquetadas aplicados en el periodo		0.00	0.00
VII. Balance Presupuestario de Recursos Etiquetados (VII = A2 + A3.2 - B2 + C2)	0.00	0.00	0.00
VIII. Balance Presupuestario de Recursos Etiquetados sin Financiamiento Neto (VIII = VII - A3.2)	0.00	0.00	0.00


 L.G. JUAN ANTONIO PARTIDA BOBADILLA
 DIRECTOR DEL INSTITUTO MARAKAME


 L.A. MARIA DEL CARMEN DIAZ PONCE MEDRANO
 JEFA DEL DEPARTAMENTO DE ADMINISTRACION


 C.P. MARIA SUSANA ESPINOSA ROBLES
 ENCARGADA DE RECURSOS FINANCIEROS

MARAKANE (a)
Estado Analítico de Ingresos Detallado - LDF
Del 1 de Enero al 31 de Diciembre de 2020 (b)
(PESOS)

Concepto (c)	Ingreso					Diferencia (e)
	Estimado (d)	Ampliaciones/ (Reducciones)	Modificado	Devengado	Recaudado	
Ingresos de Libre Disposición						
A. Impuestos	0.00	0.00	0.00	0.00	0.00	0.00
B. Cuotas y Aportaciones de Seguridad Social	0.00	0.00	0.00	0.00	0.00	0.00
C. Contribuciones de Mejoras	0.00	0.00	0.00	0.00	0.00	0.00
D. Derechos	0.00	0.00	0.00	0.00	0.00	0.00
E. Productos	0.00	0.00	0.00	0.00	0.00	0.00
F. Aprovechamientos	0.00	0.00	0.00	0.00	0.00	0.00
G. Ingresos por Ventas de Bienes y Prestación Servicios	2,000,000.00	0.00	2,000,000.00	686,002.67	686,002.67	-1,313,997.33
H. Participaciones (H=h1+h2+h3+h4+h5+h6+h7+h8+h9+h10+h11)	0.00	0.00	0.00	0.00	0.00	0.00
h1) Fondo General de Participaciones	0.00	0.00	0.00	0.00	0.00	0.00
h2) Fondo de Fomento Municipal	0.00	0.00	0.00	0.00	0.00	0.00
h3) Fondo de Fiscalización y Recaudación	0.00	0.00	0.00	0.00	0.00	0.00
h4) Fondo de Compensación	0.00	0.00	0.00	0.00	0.00	0.00
h5) Fondo de Extracción de Hidrocarburos	0.00	0.00	0.00	0.00	0.00	0.00
h6) Impuesto Especial Sobre Producción y Servicios	0.00	0.00	0.00	0.00	0.00	0.00
h7) 0.138% de la Recaudación Federal Participable	0.00	0.00	0.00	0.00	0.00	0.00
h8) 3.17% Sobre Extracción de Petróleo	0.00	0.00	0.00	0.00	0.00	0.00
h9) Gasolinas y Diésel	0.00	0.00	0.00	0.00	0.00	0.00
h10) Fondo del Impuesto Sobre la Renta	0.00	0.00	0.00	0.00	0.00	0.00
h11) Fondo de Estabilización de los Ingresos de las Entidades Federativas	0.00	0.00	0.00	0.00	0.00	0.00
I. Incentivos Derivados de la Colaboración Fiscal (I=i1+i2+i3+i4+i5)	0.00	0.00	0.00	0.00	0.00	0.00
i1) Tenencia o Uso de Vehículos	0.00	0.00	0.00	0.00	0.00	0.00
i2) Fondo de Compensación ISAN	0.00	0.00	0.00	0.00	0.00	0.00
i3) Impuesto Sobre Automóviles Nuevos	0.00	0.00	0.00	0.00	0.00	0.00
i4) Fondo de Compensación de Repecos-Intermedios	0.00	0.00	0.00	0.00	0.00	0.00
i5) Otros Incentivos Económicos	0.00	0.00	0.00	0.00	0.00	0.00
J. Transferencias y Asignaciones	0.00	0.00	0.00	0.00	0.00	0.00
K. Convenios	15,053,315.74	0.00	15,053,315.74	14,228,616.56	14,228,616.56	-824,699.18
k1) Otros Convenios y Subsidios	15,053,315.74	0.00	15,053,315.74	14,228,616.56	14,228,616.56	-824,699.18
L. Otros Ingresos de Libre Disposición (L=l1+l2)	0.00	0.00	0.00	0.00	0.00	0.00
l1) Participaciones en Ingresos Locales	0.00	0.00	0.00	0.00	0.00	0.00
l2) Otros Ingresos de Libre Disposición	0.00	0.00	0.00	0.00	0.00	0.00
I. Total de Ingresos de Libre Disposición (I=A+B+C+D+E+F+G+H+I+J+K+L)	17,053,315.74	0.00	17,053,315.74	14,914,619.23	14,914,619.23	-2,138,696.51
Ingresos Excedentes de Ingresos de Libre Disposición						
Transferencias Federales Etiquetadas						
A. Aportaciones (A=a1+a2+a3+a4+a5+a6+a7+a8)	0.00	0.00	0.00	0.00	0.00	0.00
a1) Fondo de Aportaciones para la Nómina Educativa y Gasto Operativo	0.00	0.00	0.00	0.00	0.00	0.00
a2) Fondo de Aportaciones para los Servicios de Salud	0.00	0.00	0.00	0.00	0.00	0.00
a3) Fondo de Aportaciones para la Infraestructura Social	0.00	0.00	0.00	0.00	0.00	0.00
a4) Fondo de Aportaciones para el Fortalecimiento de los Municipios y de las Demarcaciones Territoriales del Distrito Federal	0.00	0.00	0.00	0.00	0.00	0.00
a5) Fondo de Aportaciones Múltiples	0.00	0.00	0.00	0.00	0.00	0.00
a6) Fondo de Aportaciones para la Educación Tecnológica y de Adultos	0.00	0.00	0.00	0.00	0.00	0.00
a7) Fondo de Aportaciones para la Seguridad Pública de los Estados y del Distrito Federal	0.00	0.00	0.00	0.00	0.00	0.00
a8) Fondo de Aportaciones para el Fortalecimiento de las Entidades Federativas	0.00	0.00	0.00	0.00	0.00	0.00
B. Convenios (B=b1+b2+b3+b4)	0.00	0.00	0.00	0.00	0.00	0.00
b1) Convenios de Protección Social en Salud	0.00	0.00	0.00	0.00	0.00	0.00
b2) Convenios de Descentralización	0.00	0.00	0.00	0.00	0.00	0.00
b3) Convenios de Reasignación	0.00	0.00	0.00	0.00	0.00	0.00
b4) Otros Convenios y Subsidios	0.00	0.00	0.00	0.00	0.00	0.00
C. Fondos Distintos de Aportaciones (C=c1+c2)	0.00	0.00	0.00	0.00	0.00	0.00
c1) Fondo para Entidades Federativas y Municipios Productores de Hidrocarburos	0.00	0.00	0.00	0.00	0.00	0.00
c2) Fondo Minero	0.00	0.00	0.00	0.00	0.00	0.00
D. Transferencias, Asignaciones, Subsidios y Subvenciones, y Pensiones y Jubilaciones	0.00	0.00	0.00	0.00	0.00	0.00

JCE


R


[Handwritten mark]

MARAKAME (a)
Estado Analítico de Ingresos Detallado - LDF
Del 1 de Enero al 31 de Diciembre de 2020 (b)
(PESOS)

Concepto (c)	Ingreso					Diferencia (e)
	Estimado (d)	Ampliaciones/ (Reducciones)	Modificado	Devengado	Recaudado	
E. Otras Transferencias Federales Etiquetadas	0.00	0.00	0.00	0.00	0.00	0.00
II. Total de Transferencias Federales Etiquetadas (II = A + B + C + D + E)	0.00	0.00	0.00	0.00	0.00	0.00
III. Ingresos Derivados de Financiamientos (III = A)	0.00	0.00	0.00	0.00	0.00	0.00
A. Ingresos Derivados de Financiamientos			0.00			0.00
IV. Total de Ingresos (IV = I + II + III)	17,053,315.74	0.00	17,053,315.74	14,914,619.23	14,914,619.23	-2,138,696.51
Datos Informativos						
1. Ingresos Derivados de Financiamientos con Fuente de Pago de Ingresos de Libre Disposición	0.00	0.00	0.00	0.00	0.00	0.00
2. Ingresos Derivados de Financiamientos con Fuente de Pago de Transferencias Federales Etiquetadas	0.00	0.00	0.00	0.00	0.00	0.00
3. Ingresos Derivados de Financiamientos (3 = 1 + 2)	0.00	0.00	0.00	0.00	0.00	0.00


 L.C. JUAN ANTONIO PARTIDA BBADILLA
 DIRECTOR DEL INSTITUTO MARAKAME


 L.A. MARIA DEL CARMEN DIAZ PONCE MEDRANO
 JEFA DEL DEPARTAMENTO DE ADMINISTRACION


 C.P. MARIA SUSANA ESPINOSA ROBLES
 ENCARGADA DE RECURSOS FINANCIEROS

MARAKAME (a)
Estado Analítico del Ejercicio del Presupuesto de Egresos Detallado - LDF
Clasificación por Objeto del Gasto (Capítulo y Concepto)
Del 1 de Enero al 31 de Diciembre de 2020 (b)
(PESOS)

Concepto (c)	Egresos					Subejercicio (e)
	Aprobado (d)	Ampliaciones/ (Reducciones)	Modificado	Devengado	Pagado	
I. Gasto No Etiquetado (I=A+B+C+D+E+F+G+H+I)	17,053,315.74	0.00	17,053,315.74	15,165,832.02	14,752,304.98	1,887,483.72
A. Servicios Personales (A=a1+a2+a3+a4+a5+a6+a7)	13,359,582.39	0.00	13,359,582.39	13,359,582.39	13,156,273.94	0.00
a1) Remuneraciones al Personal de Carácter Permanente	9,029,808.73	-25,367.17	9,004,441.56	9,004,441.56	8,980,015.80	0.00
a2) Remuneraciones al Personal de Carácter Transitorio	210,998.52	0.00	210,998.52	210,998.52	168,016.05	0.00
a3) Remuneraciones Adicionales y Especiales	1,746,500.76	25,367.17	1,771,867.93	1,771,867.93	1,654,837.92	0.00
a4) Seguridad Social	2,372,274.38	0.00	2,372,274.38	2,372,274.38	2,353,404.37	0.00
a5) Otras Prestaciones Sociales y Económicas	0.00	0.00	0.00	0.00	0.00	0.00
a6) Previsiones	0.00	0.00	0.00	0.00	0.00	0.00
a7) Pago de Estímulos a Servidores Públicos	0.00	0.00	0.00	0.00	0.00	0.00
B. Materiales y Suministros (B=b1+b2+b3+b4+b5+b6+b7+b8+b9)	2,407,353.35	-23,099.30	2,384,254.05	977,197.08	816,410.23	1,407,056.97
b1) Materiales de Administración, Emisión de Documentos y Artículos Oficiales	343,883.80	-5,000.00	338,883.80	155,822.11	126,843.13	183,061.69
b2) Alimentos y Utensilios	1,211,269.55	-23,099.30	1,188,170.25	502,374.98	439,401.96	685,795.29
b3) Materias Primas y Materiales de Producción y Comercialización	0.00	0.00	0.00	0.00	0.00	0.00
b4) Materiales y Artículos de Construcción y de Reparación	91,700.00	5,000.00	96,700.00	28,062.29	18,486.16	70,637.71
b5) Productos Químicos, Farmacéuticos y de Laboratorio	434,000.00	0.00	434,000.00	147,282.00	117,299.04	286,718.00
b6) Combustibles, Lubricantes y Aditivos	171,000.00	0.00	171,000.00	120,591.85	113,591.95	50,408.05
b7) Vestuario, Blancos, Prendas de Protección y Artículos Deportivos	110,000.00	0.00	110,000.00	12,345.80	450.00	97,654.20
b8) Materiales y Suministros Para Seguridad	0.00	0.00	0.00	0.00	0.00	0.00
b9) Herramientas, Refacciones y Accesorios Menores	45,500.00	0.00	45,500.00	12,717.97	337.99	32,782.03
C. Servicios Generales (C=c1+c2+c3+c4+c5+c6+c7+c8+c9)	1,286,389.00	-5,000.00	1,281,389.00	804,644.25	755,212.51	476,735.75
c1) Servicios Básicos	598,500.00	20,223.00	618,723.00	435,110.42	417,714.42	183,612.58
c2) Servicios de Arrendamiento	89,480.00	-31,954.00	57,526.00	34,404.24	24,054.24	23,121.76
c3) Servicios Profesionales, Científicos, Técnicos y Otros Servicios	63,400.00	-19,763.00	43,637.00	11,800.01	11,800.01	31,836.99
c4) Servicios Financieros, Bancarios y Comerciales	34,800.00	-6,000.00	28,800.00	17,731.14	17,731.14	11,068.86
c5) Servicios de Instalación, Reparación, Mantenimiento y Conservación	189,000.00	45,810.00	234,810.00	103,875.99	99,688.56	130,934.01
c6) Servicios de Comunicación Social y Publicidad	0.00	0.00	0.00	0.00	0.00	0.00
c7) Servicios de Traslado y Viajes	83,200.00	-9,316.00	73,884.00	3,682.16	3,682.16	70,201.84
c8) Servicios Oficiales	15,000.00	-4,000.00	11,000.00	2,116.52	518.52	8,883.48
c9) Otros Servicios Generales	213,000.00	0.00	213,000.00	195,923.77	180,023.46	17,076.23
D. Transferencias, Asignaciones, Subsidios y Otras Ayudas (D=d1+d2+d3+d4+d5+d6+d7+d8+d9)	0.00	0.00	0.00	0.00	0.00	0.00
d1) Transferencias Internas y Asignaciones al Sector Público	0.00	0.00	0.00	0.00	0.00	0.00
d2) Transferencias al Resto del Sector Público	0.00	0.00	0.00	0.00	0.00	0.00
d3) Subsidios y Subvenciones	0.00	0.00	0.00	0.00	0.00	0.00
d4) Ayudas Sociales	0.00	0.00	0.00	0.00	0.00	0.00
d5) Pensiones y Jubilaciones	0.00	0.00	0.00	0.00	0.00	0.00
d6) Transferencias a Fideicomisos, Mandatos y Otros Análogos	0.00	0.00	0.00	0.00	0.00	0.00
d7) Transferencias a la Seguridad Social	0.00	0.00	0.00	0.00	0.00	0.00
d8) Donativos	0.00	0.00	0.00	0.00	0.00	0.00
d9) Transferencias al Exterior	0.00	0.00	0.00	0.00	0.00	0.00
E. Bienes Muebles, Inmuebles e Intangibles (E=e1+e2+e3+e4+e5+e6+e7+e8+e9)	0.00	28,099.30	28,099.30	24,408.30	24,408.30	3,691.00
e1) Mobiliario y Equipo de Administración	0.00	26,099.30	26,099.30	23,099.30	23,099.30	3,000.00
e2) Mobiliario y Equipo Educativo y Recreativo	0.00	0.00	0.00	0.00	0.00	0.00
e3) Equipo e Instrumental Médico y de Laboratorio	0.00	0.00	0.00	0.00	0.00	0.00
e4) Vehículos y Equipo de Transporte	0.00	0.00	0.00	0.00	0.00	0.00
e5) Equipo de Defensa y Seguridad	0.00	0.00	0.00	0.00	0.00	0.00
e6) Maquinaria, Otros Equipos y Herramientas	0.00	2,000.00	2,000.00	1,309.00	1,309.00	691.00
e7) Activos Biológicos	0.00	0.00	0.00	0.00	0.00	0.00
e8) Bienes Inmuebles	0.00	0.00	0.00	0.00	0.00	0.00
e9) Activos Intangibles	0.00	0.00	0.00	0.00	0.00	0.00
F. Inversión Pública (F=f1+f2+f3)	0.00	0.00	0.00	0.00	0.00	0.00
f1) Obra Pública en Bienes de Dominio Público	0.00	0.00	0.00	0.00	0.00	0.00
f2) Obra Pública en Bienes Propios	0.00	0.00	0.00	0.00	0.00	0.00
f3) Proyectos Productivos y Acciones de Fomento	0.00	0.00	0.00	0.00	0.00	0.00
G. Inversiones Financieras y Otras Provisiones (G=g1+g2+g3+g4+g5+g6+g7)	0.00	0.00	0.00	0.00	0.00	0.00
g1) Inversiones Para el Fomento de Actividades Productivas	0.00	0.00	0.00	0.00	0.00	0.00
g2) Acciones y Participaciones de Capital	0.00	0.00	0.00	0.00	0.00	0.00
g3) Compra de Títulos y Valores	0.00	0.00	0.00	0.00	0.00	0.00
g4) Concesión de Préstamos	0.00	0.00	0.00	0.00	0.00	0.00
g5) Inversiones en Fideicomisos, Mandatos y Otros Análogos	0.00	0.00	0.00	0.00	0.00	0.00
Fideicomiso de Desastres Naturales (Informativo)	0.00	0.00	0.00	0.00	0.00	0.00
g6) Otras Inversiones Financieras	0.00	0.00	0.00	0.00	0.00	0.00
g7) Provisiones para Contingencias y Otras Erogaciones Especiales	0.00	0.00	0.00	0.00	0.00	0.00
H. Participaciones y Aportaciones (H=h1+h2+h3)	0.00	0.00	0.00	0.00	0.00	0.00
h1) Participaciones	0.00	0.00	0.00	0.00	0.00	0.00
h2) Aportaciones	0.00	0.00	0.00	0.00	0.00	0.00
h3) Convenios	0.00	0.00	0.00	0.00	0.00	0.00
I. Deuda Pública (I=i1+i2+i3+i4+i5+i6+i7)	0.00	0.00	0.00	0.00	0.00	0.00
i1) Amortización de la Deuda Pública	0.00	0.00	0.00	0.00	0.00	0.00
i2) Intereses de la Deuda Pública	0.00	0.00	0.00	0.00	0.00	0.00
i3) Comisiones de la Deuda Pública	0.00	0.00	0.00	0.00	0.00	0.00
i4) Gastos de la Deuda Pública	0.00	0.00	0.00	0.00	0.00	0.00
i5) Costo por Coberturas	0.00	0.00	0.00	0.00	0.00	0.00
i6) Apoyos Financieros	0.00	0.00	0.00	0.00	0.00	0.00
i7) Adeudos de Ejercicios Fiscales Anteriores (ADEFAS)	0.00	0.00	0.00	0.00	0.00	0.00

for

MARAKANE (a)
Estado Analítico del Ejercicio del Presupuesto de Egresos Detallado - LDF
Clasificación por Objeto del Gasto (Capítulo y Concepto)
Del 1 de Enero al 31 de Diciembre de 2020 (b)
(PESOS)

Concepto (c)	Egresos					Subejercicio (e)
	Aprobado (d)	Ampliaciones/ (Reducciones)	Modificado	Devengado	Pagado	
II. Gasto Eficuado (II=A+B+C+D+E+F+G+H+I)	0.00	0.00	0.00	0.00	0.00	0.00
A. Servicios Personales (A=a1+a2+a3+a4+a5+a6+a7)	0.00	0.00	0.00	0.00	0.00	0.00
a1) Remuneraciones al Personal de Carácter Permanente	0.00	0.00	0.00	0.00	0.00	0.00
a2) Remuneraciones al Personal de Carácter Transitorio	0.00	0.00	0.00	0.00	0.00	0.00
a3) Remuneraciones Adicionales y Especiales	0.00	0.00	0.00	0.00	0.00	0.00
a4) Seguridad Social	0.00	0.00	0.00	0.00	0.00	0.00
a5) Otras Prestaciones Sociales y Económicas	0.00	0.00	0.00	0.00	0.00	0.00
a6) Previsiones	0.00	0.00	0.00	0.00	0.00	0.00
a7) Pago de Estímulos a Servidores Públicos	0.00	0.00	0.00	0.00	0.00	0.00
B. Materiales y Suministros (B=b1+b2+b3+b4+b5+b6+b7+b8+b9)	0.00	0.00	0.00	0.00	0.00	0.00
b1) Materiales de Administración, Emisión de Documentos y Artículos Oficiales	0.00	0.00	0.00	0.00	0.00	0.00
b2) Alimentos y Utensilios	0.00	0.00	0.00	0.00	0.00	0.00
b3) Materias Primas y Materiales de Producción y Comercialización	0.00	0.00	0.00	0.00	0.00	0.00
b4) Materiales y Artículos de Construcción y de Reparación	0.00	0.00	0.00	0.00	0.00	0.00
b5) Productos Químicos, Farmacéuticos y de Laboratorio	0.00	0.00	0.00	0.00	0.00	0.00
b6) Combustibles, Lubrificantes y Aditivos	0.00	0.00	0.00	0.00	0.00	0.00
b7) Vestuario, Blancos, Prendas de Protección y Artículos Deportivos	0.00	0.00	0.00	0.00	0.00	0.00
b8) Materiales y Suministros Para Seguridad	0.00	0.00	0.00	0.00	0.00	0.00
b9) Herramientas, Refacciones y Accesorios Menores	0.00	0.00	0.00	0.00	0.00	0.00
C. Servicios Generales (C=c1+c2+c3+c4+c5+c6+c7+c8+c9)	0.00	0.00	0.00	0.00	0.00	0.00
c1) Servicios Básicos	0.00	0.00	0.00	0.00	0.00	0.00
c2) Servicios de Arrendamiento	0.00	0.00	0.00	0.00	0.00	0.00
c3) Servicios Profesionales, Científicos, Técnicos y Otros Servicios	0.00	0.00	0.00	0.00	0.00	0.00
c4) Servicios Financieros, Bancarios y Comerciales	0.00	0.00	0.00	0.00	0.00	0.00
c5) Servicios de Instalación, Reparación, Mantenimiento y Conservación	0.00	0.00	0.00	0.00	0.00	0.00
c6) Servicios de Comunicación Social y Publicidad	0.00	0.00	0.00	0.00	0.00	0.00
c7) Servicios de Traslado y Viáticos	0.00	0.00	0.00	0.00	0.00	0.00
c8) Servicios Oficiales	0.00	0.00	0.00	0.00	0.00	0.00
c9) Otros Servicios Generales	0.00	0.00	0.00	0.00	0.00	0.00
D. Transferencias, Asignaciones, Subsidios y Otras Ayudas (D=d1+d2+d3+d4+d5+d6+d7+d8+d9)	0.00	0.00	0.00	0.00	0.00	0.00
d1) Transferencias Internas y Asignaciones al Sector Público	0.00	0.00	0.00	0.00	0.00	0.00
d2) Transferencias al Resto del Sector Público	0.00	0.00	0.00	0.00	0.00	0.00
d3) Subsidios y Subvenciones	0.00	0.00	0.00	0.00	0.00	0.00
d4) Ayudas Sociales	0.00	0.00	0.00	0.00	0.00	0.00
d5) Pensiones y Jubilaciones	0.00	0.00	0.00	0.00	0.00	0.00
d6) Transferencias a Fideicomisos, Mandatos y Otros Análogos	0.00	0.00	0.00	0.00	0.00	0.00
d7) Transferencias a la Seguridad Social	0.00	0.00	0.00	0.00	0.00	0.00
d8) Donativos	0.00	0.00	0.00	0.00	0.00	0.00
d9) Transferencias al Exterior	0.00	0.00	0.00	0.00	0.00	0.00
E. Bienes Muebles, Inmuebles e Intangibles (E=e1+e2+e3+e4+e5+e6+e7+e8+e9)	0.00	0.00	0.00	0.00	0.00	0.00
e1) Mobiliario y Equipo de Administración	0.00	0.00	0.00	0.00	0.00	0.00
e2) Mobiliario y Equipo Educativo y Recreativo	0.00	0.00	0.00	0.00	0.00	0.00
e3) Equipo e Instrumental Médico y de Laboratorio	0.00	0.00	0.00	0.00	0.00	0.00
e4) Vehículos y Equipo de Transporte	0.00	0.00	0.00	0.00	0.00	0.00
e5) Equipo de Defensa y Seguridad	0.00	0.00	0.00	0.00	0.00	0.00
e6) Maquinaria, Otros Equipos y Herramientas	0.00	0.00	0.00	0.00	0.00	0.00
e7) Activos Biológicos	0.00	0.00	0.00	0.00	0.00	0.00
e8) Bienes Inmuebles	0.00	0.00	0.00	0.00	0.00	0.00
e9) Activos Intangibles	0.00	0.00	0.00	0.00	0.00	0.00
F. Inversión Pública (F=f1+f2+f3)	0.00	0.00	0.00	0.00	0.00	0.00
f1) Obra Pública en Bienes de Dominio Público	0.00	0.00	0.00	0.00	0.00	0.00
f2) Obra Pública en Bienes Propios	0.00	0.00	0.00	0.00	0.00	0.00
f3) Proyectos Productivos y Acciones de Fomento	0.00	0.00	0.00	0.00	0.00	0.00
G. Inversiones Financieras y Otras Provisiones (G=g1+g2+g3+g4+g5+g6+g7)	0.00	0.00	0.00	0.00	0.00	0.00
g1) Inversiones Para el Fomento de Actividades Productivas	0.00	0.00	0.00	0.00	0.00	0.00
g2) Acciones y Participaciones de Capital	0.00	0.00	0.00	0.00	0.00	0.00
g3) Compra de Títulos y Valores	0.00	0.00	0.00	0.00	0.00	0.00
g4) Concesión de Préstamos	0.00	0.00	0.00	0.00	0.00	0.00
g5) Inversiones en Fideicomisos, Mandatos y Otros Análogos	0.00	0.00	0.00	0.00	0.00	0.00
Fideicomiso de Desastres Naturales (Informativo)	0.00	0.00	0.00	0.00	0.00	0.00
g6) Otras Inversiones Financieras	0.00	0.00	0.00	0.00	0.00	0.00
g7) Provisiones para Contingencias y Otras Erogaciones Especiales	0.00	0.00	0.00	0.00	0.00	0.00
H. Participaciones y Aportaciones (H=h1+h2+h3)	0.00	0.00	0.00	0.00	0.00	0.00
h1) Participaciones	0.00	0.00	0.00	0.00	0.00	0.00
h2) Aportaciones	0.00	0.00	0.00	0.00	0.00	0.00
h3) Convenios	0.00	0.00	0.00	0.00	0.00	0.00
I. Deuda Pública (I=i1+i2+i3+i4+i5+i6+i7)	0.00	0.00	0.00	0.00	0.00	0.00
i1) Amortización de la Deuda Pública	0.00	0.00	0.00	0.00	0.00	0.00
i2) Intereses de la Deuda Pública	0.00	0.00	0.00	0.00	0.00	0.00
i3) Comisiones de la Deuda Pública	0.00	0.00	0.00	0.00	0.00	0.00
i4) Gastos de la Deuda Pública	0.00	0.00	0.00	0.00	0.00	0.00
i5) Costo por Coberturas	0.00	0.00	0.00	0.00	0.00	0.00
i6) Apoyos Financieros	0.00	0.00	0.00	0.00	0.00	0.00
i7) Adeudos de Ejercicios Fiscales Anteriores (ADEFAS)	0.00	0.00	0.00	0.00	0.00	0.00
III. Total de Egresos (III = I + II)	17,053,315.74	0.00	17,053,315.74	15,165,832.02	14,752,304.98	1,887,483.72

Handwritten signature and initials

MARAKAME (a)
Estado Analítico del Ejercicio del Presupuesto de Egresos Detallado - LDF
Clasificación por Objeto del Gasto (Capítulo y Concepto)
Del 1 de Enero al 31 de Diciembre de 2020 (b)
(PESOS)

Concepto (c)	Egresos					Subejercicio (e)
	Aprobado (d)	Ampliaciones/ (Reducciones)	Modificado	Devengado	Pagado	



 L.C. JUAN ANTONIO PARTIDA BOBADILLA
 DIRECTOR GENERAL DEL INSTITUTO MARAKAME


 L.A. MARIA DEL CARMEN DIAZ PONCHE MEDRANO
 JEFE DEL DEPARTAMENTO DE ADMINISTRACION



 C.P. MARIA SUSANA ESPINOSA ROBLES
 ENCARGADA DE RECURSOS FINANCIEROS

MARAKAME (a)
Estado Analítico del Ejercicio del Presupuesto de Egresos Detallado - LDF
Clasificación Administrativa
Del 1 de Enero al 31 de Diciembre de 2020 (b)
(PESOS)

Concepto (c)	Egresos					Subejercicio (e)
	Aprobado (d)	Ampliaciones/ (Reducciones)	Modificado	Devengado	Pagado	
I. Gasto No Etiquetado (I=A+B+C+D+E+F+G+H)	17,053,315.74	0.00	17,053,315.74	15,165,832.02	14,752,304.98	1,887,483.72
MARAKAME	17,053,315.74	0.00	17,053,315.74	15,165,832.02	14,752,304.98	1,887,483.72
	0.00	0.00	0.00	0.00	0.00	0.00
	0.00	0.00	0.00	0.00	0.00	0.00
	0.00	0.00	0.00	0.00	0.00	0.00
	0.00	0.00	0.00	0.00	0.00	0.00
	0.00	0.00	0.00	0.00	0.00	0.00
	0.00	0.00	0.00	0.00	0.00	0.00
	0.00	0.00	0.00	0.00	0.00	0.00
	0.00	0.00	0.00	0.00	0.00	0.00
	0.00	0.00	0.00	0.00	0.00	0.00
	0.00	0.00	0.00	0.00	0.00	0.00
	0.00	0.00	0.00	0.00	0.00	0.00
	0.00	0.00	0.00	0.00	0.00	0.00
	0.00	0.00	0.00	0.00	0.00	0.00
	0.00	0.00	0.00	0.00	0.00	0.00
	0.00	0.00	0.00	0.00	0.00	0.00
	0.00	0.00	0.00	0.00	0.00	0.00
	0.00	0.00	0.00	0.00	0.00	0.00
	0.00	0.00	0.00	0.00	0.00	0.00
II. Gasto Etiquetado (II=A+B+C+D+E+F+G+H)	0.00	0.00	0.00	0.00	0.00	0.00
	0.00	0.00	0.00	0.00	0.00	0.00
	0.00	0.00	0.00	0.00	0.00	0.00
	0.00	0.00	0.00	0.00	0.00	0.00
	0.00	0.00	0.00	0.00	0.00	0.00
	0.00	0.00	0.00	0.00	0.00	0.00
	0.00	0.00	0.00	0.00	0.00	0.00
	0.00	0.00	0.00	0.00	0.00	0.00
	0.00	0.00	0.00	0.00	0.00	0.00
	0.00	0.00	0.00	0.00	0.00	0.00
	0.00	0.00	0.00	0.00	0.00	0.00
	0.00	0.00	0.00	0.00	0.00	0.00
	0.00	0.00	0.00	0.00	0.00	0.00
III. Total de Egresos (III = I + II)	17,053,315.74	0.00	17,053,315.74	15,165,832.02	14,752,304.98	1,887,483.72



LC. JUAN ANTONIO PARTIDA BOBADILLA
 DIRECTOR GENERAL DEL INSTITUTO MARAKAME



L.A. MARIA DEL CARMEN DIAZ PONCE MEDRANO
 JEFE DEL DEPARTAMENTO DE ADMINISTRACION




C.P. MARIA SUSANA ESPINOSA ROBLES
 ENCARGADA DE RECURSOS FINANCIEROS


MARAKAME (a)
Estado Analítico del Ejercicio del Presupuesto de Egresos Detallado - LDF
Clasificación Funcional (Finalidad y Función)
Del 1 de Enero al 31 de Diciembre de 2020 (b)
(PESOS)

Concepto (c)	Egresos					Subejercicio (e)
	Aprobado (d)	Ampliaciones/ (Reducciones)	Modificado	Devengado	Pagado	
I. Gasto No Etiquetado (I=A+B+C+D)	17,053,315.74	0.00	17,053,315.74	15,165,832.02	14,752,304.98	1,887,483.72
A. Gobierno (A=a1+a2+a3+a4+a5+a6+a7+a8)	0.00	0.00	0.00	0.00	0.00	0.00
a1) Legislación	0.00	0.00	0.00	0.00	0.00	0.00
a2) Justicia	0.00	0.00	0.00	0.00	0.00	0.00
a3) Coordinación de la Política de Gobierno	0.00	0.00	0.00	0.00	0.00	0.00
a4) Relaciones Exteriores	0.00	0.00	0.00	0.00	0.00	0.00
a5) Asuntos Financieros y Hacendarios	0.00	0.00	0.00	0.00	0.00	0.00
a6) Seguridad Nacional	0.00	0.00	0.00	0.00	0.00	0.00
a7) Asuntos de Orden Público y de Seguridad Interior	0.00	0.00	0.00	0.00	0.00	0.00
a8) Otros Servicios Generales	0.00	0.00	0.00	0.00	0.00	0.00
B. Desarrollo Social (B=b1+b2+b3+b4+b5+b6+b7)	17,053,315.74	0.00	17,053,315.74	15,165,832.02	14,752,304.98	1,887,483.72
b1) Protección Ambiental	0.00	0.00	0.00	0.00	0.00	0.00
b2) Vivienda y Servicios a la Comunidad	0.00	0.00	0.00	0.00	0.00	0.00
b3) Salud	17,053,315.74	0.00	17,053,315.74	15,165,832.02	14,752,304.98	1,887,483.72
b4) Recreación, Cultura y Otras Manifestaciones Sociales	0.00	0.00	0.00	0.00	0.00	0.00
b5) Educación	0.00	0.00	0.00	0.00	0.00	0.00
b6) Protección Social	0.00	0.00	0.00	0.00	0.00	0.00
b7) Otros Asuntos Sociales	0.00	0.00	0.00	0.00	0.00	0.00
C. Desarrollo Económico (C=c1+c2+c3+c4+c5+c6+c7+c8+c9)	0.00	0.00	0.00	0.00	0.00	0.00
c1) Asuntos Económicos, Comerciales y Laborales en General	0.00	0.00	0.00	0.00	0.00	0.00
c2) Agropecuaria, Silvicultura, Pesca y Caza	0.00	0.00	0.00	0.00	0.00	0.00
c3) Combustibles y Energía	0.00	0.00	0.00	0.00	0.00	0.00
c4) Minería, Manufacturas y Construcción	0.00	0.00	0.00	0.00	0.00	0.00
c5) Transporte	0.00	0.00	0.00	0.00	0.00	0.00
c6) Comunicaciones	0.00	0.00	0.00	0.00	0.00	0.00
c7) Turismo	0.00	0.00	0.00	0.00	0.00	0.00
c8) Ciencia, Tecnología e Innovación	0.00	0.00	0.00	0.00	0.00	0.00
c9) Otras Industrias y Otros Asuntos Económicos	0.00	0.00	0.00	0.00	0.00	0.00
D. Otras No Clasificadas en Funciones Anteriores (D=d1+d2+d3+d4)	0.00	0.00	0.00	0.00	0.00	0.00
d1) Transacciones de la Deuda Pública / Costo Financiero de la Deuda	0.00	0.00	0.00	0.00	0.00	0.00
d2) Transferencias, Participaciones y Aportaciones Entre Diferentes Niveles y Ordenes de Gobierno	0.00	0.00	0.00	0.00	0.00	0.00
d3) Saneamiento del Sistema Financiero	0.00	0.00	0.00	0.00	0.00	0.00
d4) Adeudos de Ejercicios Fiscales Anteriores	0.00	0.00	0.00	0.00	0.00	0.00
II. Gasto Etiquetado (II=A+B+C+D)	0.00	0.00	0.00	0.00	0.00	0.00
A. Gobierno (A=a1+a2+a3+a4+a5+a6+a7+a8)	0.00	0.00	0.00	0.00	0.00	0.00
a1) Legislación	0.00	0.00	0.00	0.00	0.00	0.00
a2) Justicia	0.00	0.00	0.00	0.00	0.00	0.00
a3) Coordinación de la Política de Gobierno	0.00	0.00	0.00	0.00	0.00	0.00
a4) Relaciones Exteriores	0.00	0.00	0.00	0.00	0.00	0.00
a5) Asuntos Financieros y Hacendarios	0.00	0.00	0.00	0.00	0.00	0.00
a6) Seguridad Nacional	0.00	0.00	0.00	0.00	0.00	0.00
a7) Asuntos de Orden Público y de Seguridad Interior	0.00	0.00	0.00	0.00	0.00	0.00
a8) Otros Servicios Generales	0.00	0.00	0.00	0.00	0.00	0.00
B. Desarrollo Social (B=b1+b2+b3+b4+b5+b6+b7)	0.00	0.00	0.00	0.00	0.00	0.00
b1) Protección Ambiental	0.00	0.00	0.00	0.00	0.00	0.00
b2) Vivienda y Servicios a la Comunidad	0.00	0.00	0.00	0.00	0.00	0.00
b3) Salud	0.00	0.00	0.00	0.00	0.00	0.00
b4) Recreación, Cultura y Otras Manifestaciones Sociales	0.00	0.00	0.00	0.00	0.00	0.00
b5) Educación	0.00	0.00	0.00	0.00	0.00	0.00
b6) Protección Social	0.00	0.00	0.00	0.00	0.00	0.00
b7) Otros Asuntos Sociales	0.00	0.00	0.00	0.00	0.00	0.00
C. Desarrollo Económico (C=c1+c2+c3+c4+c5+c6+c7+c8+c9)	0.00	0.00	0.00	0.00	0.00	0.00
c1) Asuntos Económicos, Comerciales y Laborales en General	0.00	0.00	0.00	0.00	0.00	0.00
c2) Agropecuaria, Silvicultura, Pesca y Caza	0.00	0.00	0.00	0.00	0.00	0.00
c3) Combustibles y Energía	0.00	0.00	0.00	0.00	0.00	0.00
c4) Minería, Manufacturas y Construcción	0.00	0.00	0.00	0.00	0.00	0.00
c5) Transporte	0.00	0.00	0.00	0.00	0.00	0.00
c6) Comunicaciones	0.00	0.00	0.00	0.00	0.00	0.00
c7) Turismo	0.00	0.00	0.00	0.00	0.00	0.00
c8) Ciencia, Tecnología e Innovación	0.00	0.00	0.00	0.00	0.00	0.00
c9) Otras Industrias y Otros Asuntos Económicos	0.00	0.00	0.00	0.00	0.00	0.00

MARAKAME (a) Estado Analítico del Ejercicio del Presupuesto de Egresos Detallado - LDF Clasificación Funcional (Finalidad y Función) Del 1 de Enero al 31 de Diciembre de 2020 (b) (PESOS)						
Concepto (c)	Egresos					Subejercicio (e)
	Aprobado (d)	Ampliaciones/ (Reducciones)	Modificado	Devengado	Pagado	
O. Otras No Clasificadas en Funciones Anteriores (D=d1+d2+d3+d4)	0.00	0.00	0.00	0.00	0.00	0.00
d1) Transacciones de la Deuda Pública / Costo Financiero de la Deuda	0.00	0.00	0.00	0.00	0.00	0.00
d2) Transferencias, Participaciones y Aportaciones Entre Diferentes Niveles y Ordenes de Gobierno	0.00	0.00	0.00	0.00	0.00	0.00
d3) Saneamiento del Sistema Financiero	0.00	0.00	0.00	0.00	0.00	0.00
d4) Adeudos de Ejercicios Fiscales Anteriores	0.00	0.00	0.00	0.00	0.00	0.00
III. Total de Egresos (III = I + II)	17,053,315.74	0.00	17,053,315.74	15,165,832.02	14,752,304.98	1,887,483.72


 LG. JUAN ANTONIO PARTIDA BOBADILLA
 DIRECTOR GENERAL DEL INSTITUTO MARAKAME


 L.A. MARIA DEL CARMEN DIAZ PONCE MEDRANO
 JEFE DEL DEPARTAMENTO DE ADMINISTRACION


 C.P. MARIA SUSANA ESPINOSA ROBLES
 ENCARGADA DE RECURSOS FINANCIEROS

MARAKAME (a)
Estado Analítico del Ejercicio del Presupuesto de Egresos Detallado - LDF
Clasificación de Servicios Personales por Categoría
Del 1 de Enero al 31 de Diciembre de 2020 (b)
(PESOS)

Concepto (c)	Egresos					Subejercicio (e)
	Aprobado (d)	Ampliaciones/ (Reducciones)	Modificado	Devengado	Pagado	
I. Gasto No Etiquetado (I=A+B+C+D+E+F)	13,359,582.39	0.00	13,359,582.39	13,359,582.39	13,156,273.94	0.00
A. Personal Administrativo y de Servicio Público	13,359,582.39	0.00	13,359,582.39	13,359,582.39	13,156,273.94	0.00
B. Magisterio	0.00	0.00	0.00	0.00	0.00	0.00
C. Servicios de Salud (C=c1+c2)	0.00	0.00	0.00	0.00	0.00	0.00
c1) Personal Administrativo	0.00	0.00	0.00	0.00	0.00	0.00
c2) Personal Médico, Paramédico y afín	0.00	0.00	0.00	0.00	0.00	0.00
D. Seguridad Pública	0.00	0.00	0.00	0.00	0.00	0.00
E. Gastos asociados a la implementación de nuevas leyes federales o reformas a las mismas (E = e1 + e2)	0.00	0.00	0.00	0.00	0.00	0.00
e1) Nombre del Programa o Ley 1	0.00	0.00	0.00	0.00	0.00	0.00
e2) Nombre del Programa o Ley 2	0.00	0.00	0.00	0.00	0.00	0.00
F. Sentencias laborales definitivas	0.00	0.00	0.00	0.00	0.00	0.00
II. Gasto Etiquetado (II=A+B+C+D+E+F)	0.00	0.00	0.00	0.00	0.00	0.00
A. Personal Administrativo y de Servicio Público	0.00	0.00	0.00	0.00	0.00	0.00
B. Magisterio	0.00	0.00	0.00	0.00	0.00	0.00
C. Servicios de Salud (C=c1+c2)	0.00	0.00	0.00	0.00	0.00	0.00
c1) Personal Administrativo	0.00	0.00	0.00	0.00	0.00	0.00
c2) Personal Médico, Paramédico y afín	0.00	0.00	0.00	0.00	0.00	0.00
D. Seguridad Pública	0.00	0.00	0.00	0.00	0.00	0.00
E. Gastos asociados a la implementación de nuevas leyes federales o reformas a las mismas (E = e1 + e2)	0.00	0.00	0.00	0.00	0.00	0.00
e1) Nombre del Programa o Ley 1	0.00	0.00	0.00	0.00	0.00	0.00
e2) Nombre del Programa o Ley 2	0.00	0.00	0.00	0.00	0.00	0.00
F. Sentencias laborales definitivas	0.00	0.00	0.00	0.00	0.00	0.00
III. Total del Gasto en Servicios Personales (III = I + II)	13,359,582.39	0.00	13,359,582.39	13,359,582.39	13,156,273.94	0.00


 LC. JUAN ANTONIO PARTIDA BOBADILLA
 DIRECTOR DEL INSTITUTO MARAKAME


 LA MARIA DEL CARMEN DIAZ PONCE MEDRANO
 JEFE DE ADMINISTRACION


 C.P. MARIA SUSANA ESPINOSA ROBLES
 ENCARGADA DE RECURSOS FINANCIEROS

NOMBRE DEL ENTE PÚBLICO (a)								
Guía de Cumplimiento de la Ley de Disciplina Financiera de las Entidades Federativas y Municipios								
Del 1 de enero al 31 de diciembre de 2020 (b)								
Indicadores de Observancia (c)	Implementación			Resultado		Fundamento (f)	Comentarios (g)	
	SI	NO	Mecanismo de Verificación (d)	Fecha estimada de cumplimiento (e)	Monto o valor (i)			Unidad (pesos/honores) (j)
INDICADORES PRESUPUESTARIOS								
A. INDICADORES CUANTITATIVOS								
1 Balance Presupuestario Sostenible (a)								
a. Propuesto	SI	Iniciativa de Ley de Ingresos y Proyecto de Presupuesto de Egresos			\$0 00	pesos	Art. 6 y 19 de la LDF	
b. Aprobado	SI	Ley de Ingresos y Presupuesto de Egresos			\$0 00	pesos	Art. 6 y 19 de la LDF	
c. Ejecido	SI	Cuenta Pública / Formato 4 LDF			\$162,314.25	pesos	Art. 6 y 19 de la LDF	
2 Balance Presupuestario de Recursos Disponibles Sostenible (a)								
a. Propuesto	SI	Iniciativa de Ley de Ingresos y Proyecto de Presupuesto de Egresos			\$0 00	pesos	Art. 6 y 19 de la LDF	
b. Aprobado	SI	Ley de Ingresos y Presupuesto de Egresos			\$0 00	pesos	Art. 6 y 19 de la LDF	
c. Ejecido	SI	Cuenta Pública / Formato 4 LDF			\$162,314.25	pesos	Art. 6 y 19 de la LDF	
3 Financiamiento Neto dentro del Techo de Financiamiento Neto (f)								
a. Propuesto	NA	Iniciativa de Ley de Ingresos			NA	pesos	Art. 6, 19 y 45 de la LDF	
b. Aprobado	NA	Ley de Ingresos			NA	pesos	Art. 6, 19 y 45 de la LDF	
c. Ejecido	NA	Cuenta Pública / Formato 4 LDF			NA	pesos	Art. 6, 19 y 45 de la LDF	
4 Recursos destinados a la atención de desastres naturales								
a Asignación al Fideicomiso para desastres naturales (m)								
a.1 Aprobado	NA	Reporte Trim. Formato 6 a)			NA	pesos	Art. 9 de la LDF	
a.2 Pagado	NA	Cuenta Pública / Formato 6 a)			NA	pesos	Art. 9 de la LDF	
b. Aportación promedio realizada por la Entidad Federativa durante los 5 ejercicios previos, para infraestructura dañada por desastres naturales (n)		Autorizaciones de recursos aprobados por el FONDEN			NA	pesos	Art. 9 de la LDF	
c. Saldo del Fideicomiso para desastres naturales (o)		Cuenta Pública / Auxiliar de Cuentas			NA	pesos	Art. 9 de la LDF	
d. Costo promedio de los últimos 5 ejercicios de la reconstrucción de infraestructura dañada por desastres naturales (p)		Autorizaciones de recursos aprobados por el FONDEN			NA	pesos	Art. 9 de la LDF	
5 Techo para servicios personales (q)								
a. Asignación en el Presupuesto de Egresos	SI	Reporte Trim. Formato 6 d)			\$13,359,582.39	pesos	Art. 10 y 21 de la LDF	
b. Ejecido	SI	Reporte Trim. Formato 6 d)			\$13,156,273.94	pesos	Art. 13 fracc. V y 21 de la LDF	
6 Previsiones de gasto para compromisos de pago derivados de APPs (r)								
a. Asignación en el Presupuesto de Egresos	NA	Presupuesto de Egresos			NA	pesos	Art. 11 y 21 de la LDF	
7 Techo de ADEFAS para el ejercicio fiscal (s)								
a. Propuesto	NA	Proyecto de Presupuesto de Egresos			\$0 00	pesos	Art. 12 y 20 de la LDF	
b. Aprobado	NA	Reporte Trim. Formato 6 a)			\$0 00	pesos	Art. 12 y 20 de la LDF	
c. Ejecido	NA	Cuenta Pública / Formato 6 a)			\$0 00	pesos	Art. 12 y 20 de la LDF	
B. INDICADORES CUALITATIVOS								
1 Iniciativa de Ley de Ingresos y Proyecto de Presupuesto de Egresos								
a. Objetivos anuales, estrategias y metas para el ejercicio fiscal (t)	NA	Iniciativa de Ley de Ingresos y Proyecto de Presupuesto de Egresos			NA		Art. 5 y 18 de la LDF	
b. Proyecciones de ejercicios posteriores (u)	NA	Iniciativa de Ley de Ingresos y Proyecto de Presupuesto de Egresos / Formatos 7 y 16)			NA		Art. 5 y 18 de la LDF	
c. Descripción de riesgos relevantes y propuestas de acción para enfrentarlos (v)	NA	Iniciativa de Ley de Ingresos y Proyecto de Presupuesto de Egresos			NA		Art. 5 y 18 de la LDF	
d. Resultados de ejercicios fiscales anteriores y el ejercicio fiscal en cuestión (w)	NA	Iniciativa de Ley de Ingresos y Proyecto de Presupuesto de Egresos / Formatos 7 (i) y (j)			NA		Art. 5 y 18 de la LDF	
e. Estado actual de las pensiones de sus trabajadores (x)	NA	Proyecto de Presupuesto de Egresos / Formato 8			NA		Art. 5 y 18 de la LDF	
2 Balance Presupuestario de Recursos Disponibles, en caso de ser negativo								
a. Razones excepcionales que justifiquen el Balance Presupuestario de Recursos Disponibles negativo (y)	NA	Iniciativa de Ley de Ingresos o Proyecto de Presupuesto de Egresos			NA		Art. 6 y 19 de la LDF	
b. Fuente de recursos para cubrir el Balance Presupuestario de Recursos Disponibles negativo (z)	NA	Iniciativa de Ley de Ingresos o Proyecto de Presupuesto de Egresos			NA		Art. 6 y 19 de la LDF	
c. Número de ejercicios fiscales y acciones necesarias para cubrir el Balance Presupuestario de Recursos Disponibles negativo (aa)	NA	Iniciativa de Ley de Ingresos o Proyecto de Presupuesto de Egresos			NA		Art. 6 y 19 de la LDF	
d. Informes trimestrales sobre el avance de las acciones para recuperar el Balance Presupuestario de Recursos Disponibles (bb)	NA	Reporte Trim. y Cuenta Pública			NA		Art. 6 y 19 de la LDF	
3 Personales								
a. Remuneraciones de los servidores públicos (cc)	SI	Proyecto de Presupuesto					Art. 10 y 21 de la LDF	
b. Previsiones salariales y económicas para cubrir incrementos salariales, creación de plazas y otros (dd)	SI	Proyecto de Presupuesto					Art. 10 y 21 de la LDF	
INDICADORES DEL EJERCICIO PRESUPUESTARIO								
A. INDICADORES CUANTITATIVOS								
1 Ingresos Excedentes derivados de ingresos de Libre Disposición								
a. Monto de Ingresos Excedentes derivados de LD (ee)	NA	Cuenta Pública / Formato 5			NA	pesos	Art. 14 y 21 de la LDF	
b. Monto de Ingresos Excedentes derivados de LD destinados al fin del A.14, fracción I de la LDF (ff)	NA	Cuenta Pública			NA	pesos	Art. 14 y 21 de la LDF	
c. Monto de Ingresos Excedentes derivados de LD destinados al fin del A.14, fracción II, a) de la LDF (gg)	NA	Cuenta Pública			NA	pesos	Art. 14 y 21 de la LDF	
d. Monto de Ingresos Excedentes derivados de LD destinados al fin del A.14, fracción II, b) de la LDF (hh)	NA	Cuenta Pública			NA	pesos	Art. 14 y 21 de la LDF	
e. Monto de Ingresos Excedentes derivados de LD destinados al fin del artículo novena transitorio de la LDF (ii)	NA				NA	pesos	Art. Novena transitorio de la LDF	
B. INDICADORES CUALITATIVOS								

fel


R

X

NOMBRE DEL ENTE PÚBLICO (a)
Guía de Cumplimiento de la Ley de Disciplina Financiera de las Entidades Federativas y Municipios
Del 1 de enero al 31 de diciembre de 2020 (b)

Indicadores de Observancia (c)	Implementación		Resultado		Fundamento (h)	Comentarios (i)
	SI	NO	Monto o valor (f)	Unidad (pesos/porcentaje) (g)		
	Mecanismo de Verificación (d)	Fecha estimada de cumplimiento (e)				
INDICADORES PRESUPUESTARIOS						
1 Análisis Costo-Beneficio para programas o proyectos de inversión mayores a 10 millones de UDIS (3)	NA	Página de internet de la Secretaría de Finanzas o Tesorería Municipal				Art. 13 Frac. III y 21 de la LDF
2 Análisis de conveniencia y análisis de transferencia de riesgos de los proyectos APPs (4)	NA	Página de internet de la Secretaría de Finanzas o Tesorería Municipal				Art. 13 Frac. III y 21 de la LDF
3 Identificación de población objetivo, destino y temporalidad de subsidios (5)	NA	Página de internet de la Secretaría de Finanzas o Tesorería Municipal				Art. 13 Frac. VII y 21 de la LDF
INDICADORES DE DEUDA PÚBLICA						
A. INDICADORES CUANTITATIVOS						
1 Obligaciones a Corto Plazo						
a Límite de Obligaciones a Corto Plazo (mm)	SI			NA	pesos	Art. 30 Frac. I de la LDF
b Obligaciones a Corto Plazo (nn)	SI			NA	pesos	Art. 30 Frac. I de la LDF


L.C. JUAN ANTONIO PARIDO BORRAONILLA
 DIRECTOR DEL INSTITUTO MARAÑAME


L.A. MARÍA DEL CARMEN DÍAZ PONCE MEDRANO
 JEFA DEL DEPARTAMENTO DE ADMINISTRACIÓN


C.P. MARIA SUSANA ESPINOSA ROBLES
 ENCARGADA DE RECURSOS FINANCIEROS